

Sr. Apoderado (a): Junto con saludar, informamos a Ud.:

Nombre profesor jefe:	Sybil Crockan Ritchie.
Horario de atención de apoderados:	Modalidad Presencial
Nombre del Inspector de curso:	Debbie San Martin.
Lectura complementaria del mes: Fecha de Evaluación:	El hombre que se puso toda la ropa (Allan Ahlberg). Miércoles 23 de noviembre

A ENTREVISTA DE APODERADOS					
ESTUDIANTE	DIA	HORA	Nº DE CITACIÓN	PROFESOR/A	MODALIDAD
SIN CITACIONES					

# EL RESPETO

VALOR DEL MES:



VALOR DEL MES:


Es pensar y actuar positivamente sobre los demás y sobre nosotros mismos.

Es preocuparse por el impacto de nuestras acciones en los demás, ser inclusivos y aceptar a los demás por lo que son, incluso cuando son diferentes.

Equipo Convivencia Escolar, Noviembre 2022.




COLEGIO SAN CARLOS QUILICURA



COLEGIO SAN CARLOS QUILICURA

## DÍA DE LA FRUTILLA



El día martes 15:  
 Recuerda traer tu frutilla para compartir con tus compañeros y profesores.



## RECYCLING PARADE

### TERCEROS BÁSICOS


VEN A OBSERVAR UN DESFILE DE DISFRACES RECICLADOS CREADOS POR NOSOTROS.  
 ¡¡NO TE LO PIERDAS!!

15/11/2022  
 En el segundo recreo



**ORGANIZACIÓN DEL TRABAJO PEDAGÓGICO:**

DÍA Y GRUPO	HORA	ASIGNATURA Y DOCENTE	CONTENIDO / ACTIVIDAD / EVALUACIÓN	
LUNES	1°	MATEMÁTICA	CONTENIDO: figuras 3D. Dictado (hasta el 600). MATERIALES: cuaderno de asignatura, cuaderno de dictado y estuche completo.	
	2°			
	3°	LENGUAJE	CONTENIDO: autobiografía. MATERIALES: cuaderno y estuche. <b>Control N°7: Comprensión lectora de un texto narrativo.</b>	
	4°			
	5°	MÚSICA	CONTENIDO: instrumentos musicales. MATERIALES: cuaderno y estuches. <b>** No olvidar traer patrón sonoro realizado durante la clase anterior (pegado en cuaderno).</b>	
	6°			
	7°	ORIENTACIÓN	CONTENIDO: tema del mes. MATERIALES: cuaderno de asignatura y estuche completo.	
MARTES	1°	LENGUAJE	CONTENIDO: escritura de mi autobiografía. MATERIALES: cuaderno, estuche, hoja de block, lápices scripto y foto del estudiante para pegar en la hoja de block.	
	2°			
	3°	TECNOLOGÍA	CONTENIDO: procesador de texto (programa Word). MATERIALES: sala de computación.	
	4°	TALLER DE INGLÉS (Viviana Pino)	CONTENIDO: Comida (Food) MATERIALES: Hoja de block o cartulina, plumones de colores, imágenes de alimentos que les gustan y que no les gustan	
	5°	CIENCIAS NATURALES	CONTENIDO: el agua en nuestras vidas. MATERIALES: cuaderno, textos de ciencias naturales. Los dos textos. Alumno que no trae sus materiales se queda sin hacer nada tres horas de clases. <b>Una botella con agua de la llave, un recipiente hondo, pequeño trozo de género para empaparlo con agua y luego escurrir el agua, hoja de árbol.</b> En el hogar hacer páginas 102 y 103 del texto del estudiante. Del cuaderno de actividades página 62.  <b>Control N° 7 matemática: figuras 2D.</b>	
	6°			
	7°			
MIÉRCOLES	1°	RELIGIÓN (María Isabel Guenchocoi / Gladys Sagredo)	<b>RELIGIÓN CATÓLICA</b> CONTENIDO: Mi Escuela. MATERIALES: Cuaderno y estuche terminan la actividad de la clase anterior, además deben traer una imagen de los valores de nuestro colegio: Respeto-Confianza-Autonomía-Tolerancia-Responsabilidad-Perseverancia.	RELIGIÓN EVANGÉLICA Contenido: "Un niño especial nacerá" Materiales: Una hoja de cartulina.
	2°			
	3°	MATEMÁTICA	CONTENIDO: figuras 3D. MATERIALES: cuaderno de asignatura y estuche completo.  <b>-----CONTROL DE CIENCIAS NATURALES N°7: ANIMALES VERTEBRADOS E INVERTEBRADOS. -----</b>	
	4°			
	5°			

	6°	ARTES VISUALES	<p><b>** Los y las estudiantes deben traer su personaje terminado para presentar en clase.</b></p> <p>CONTENIDO: adornos de navidad.  MATERIALES: usaremos los materiales solicitados en Classroom del 28 de octubre. En esta clase ocuparemos 2 cilindros de papel higiénico. La siguiente clase continuaremos con los mismos materiales más los otros dos cilindros.</p> <ul style="list-style-type: none"> <li>• 4 cilindros de papel higiénico.</li> <li>• Algodón.</li> <li>• Tempera de colores.</li> <li>• 8 ojos móviles.</li> <li>• Silicona líquida.</li> <li>• Goma eva brillante: rojo y verde.</li> <li>• Papel lustre.</li> <li>• Limpia pipas. (para luego colgar en arbolito de pascua)</li> <li>• Pincel.</li> <li>• 6 botones pequeños.</li> <li>• Lápiz <u>scripto</u> negro.</li> <li>• En hogar traer hecho los dos sombreros con goma eva, color verde y rojo.</li> <li>• Tijeras.</li> <li>• Pompones de colores</li> </ul> <p>TODOS MATERIALES SE PUEDEN REEMPLAZAR POR OTRO.  ADJUNTO VIDEO PARA QUE VEAN EL PROCESO.</p>
	7°		
JUEVES	1°	LENGUAJE	<p>CONTENIDO: Comprensión lectora.  MATERIALES: Cuaderno y estuche.</p>
	2°		
	3°	ED. FÍSICA Y SALUD (Camila Mancilla)	<p>CONTENIDO: <b>EVALUACIÓN SUMATIVA, UNIDAD 4</b>  MATERIALES: cuaderno de asignatura, buzo, botella de agua para hidratarse, bloqueador.</p>
	4°		
	5°	HISTORIA	<p>CONTENIDO: Patrimonios natural y cultural (<b>trabajo evaluado c1</b>)  MATERIALES:  -Imagen de algún patrimonio natural o cultural tamaño hoja de carta.  -Una hoja de block grande.  -Pegamento y tijera.  -Lápices de colores  <b>CONTROL N°7 HISTORIA</b>  CONTENIDO: Patrimonios culturales y naturales.</p>
	6°		
	7°		
VIERNES	1°	MATEMÁTICA	<p style="text-align: center;"><b>ACTIVIDADES ANIVERSARIO  1° A 6° BÁSICO</b></p>
	2°		
	3°	LENGUAJE	
	4°		
	5°	ED. FÍSICA Y SALUD	
	6°		

Estimados(as) apoderados(as): Favor de enviar diariamente el estuche completo, es decir, lápiz grafito, destacador, regla, goma, sacapuntas, lápices de colores, tijeras punta roma y pegamento en barra.

SALUDA ATTE.  
SYBIL CRORKAN  
PROFESORA JEFE