

**SEMANA N° 36**  
**INFORMATIVO Y AGENDA SEMANAL**  
 SEMANA DEL 15 AL 19 DE NOVIEMBRE  
[www.colegiosancarlosquilicura.cl](http://www.colegiosancarlosquilicura.cl)



**CURSO: PK°A**

Sr. Apoderado (a), informamos a usted:

<b>Nombre educadora:</b>	Fabiola Maurice Pavez
<b>Mail de educadora:</b>	Fabiola.maurice@colegiosancarlosquilicura.cl
<b>Horario de atención de apoderados:</b>	Modalidad Online y Presencial: 12:35 a 13:25 hrs.
<b>Nombre técnico:</b>	Ximena Cortes Aburto
<b>Nombre del Inspector de curso</b>	Carolina Sagredo Díaz

**CITACIÓN A ENTREVISTA DE APODERADOS**

ESTUDIANTE	DIA	HORA	N° DE CITA	EDUCADORA	MODALIDAD
Alejandra Márquez	Lunes 15	15:30	2	Fabiola Maurice	ON-LINE
Fernanda Moraga	Jueves 18	15:30	2	Fabiola Maurice	Presencial



**INFORMACIÓN IMPORTANTE**

Estimados Padres, Apoderados y Estudiantes, esperando se encuentren bien, queremos informar que nuestro querido Colegio nuevamente es Sede de Votación.

Es por tal motivo, que los días Viernes 19 y Lunes 22 de Noviembre las clases se realizarán en **modalidad online** para todos los estudiantes.

Los estudiantes deben conectarse a clases tal como si asistieran presencialmente:

- Prekinder y Kinder: se conectarán por grupos, Educadora enviará invitación.
- 1° a 4° Básico: deben conectarse online en el mismo horario de clases:
  - Grupo que asiste presencial de 08:00 a 11:00 horas (niños con modalidad presencial)
  - Grupo online de 11:30 a 13:45 horas (niños con modalidad online)
- 5° Básico a III° Medio: Viernes Grupo 2 y Lunes Grupo 1.
  - Recordar que si el Lunes tienen clases online en la tarde, debe conectarse todo el curso.

Atentamente,

Equipo Gestión

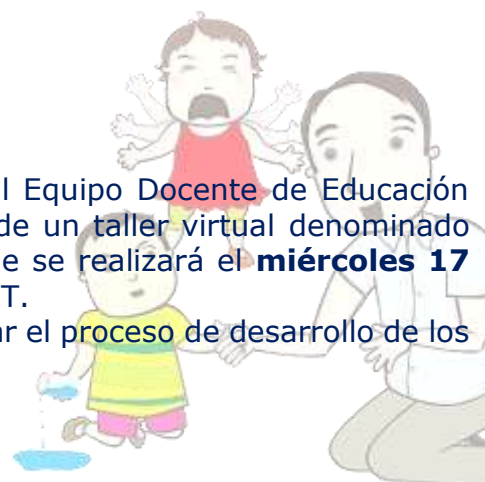


## INVITACIÓN

El Equipo de Convivencia Escolar en conjunto al Equipo Docente de Educación Parvularia de nuestro colegio, les invitan a participar de un taller virtual denominado "Estrategias de contención y regulación emocional" que se realizará el **miércoles 17 de noviembre a las 18:00 hrs** por la plataforma MEET.

Esperamos que esta instancia contribuya a apoyar el proceso de desarrollo de los niños y niñas.

¡Los esperamos!



## CLASES PRESENCIALES

DÍA	PERIODO	ASIGNATURA	CONTENIDO / ACTIVIDAD / MATERIALES
LUNES 15	1°	CONVIVENCIA Y CIUDADANÍA	<b>Contenido:</b> Seguridad, bienestar y emociones <b>Evaluación:</b> Describir emociones a partir de una narración e identificar acciones de peligro en su entorno. <b>Materiales:</b> Estuche
	2°	INGLÉS	<b>Contenido:</b> Profesiones y oficios <b>Evaluación:</b> Asociar pronombres y oficios o profesiones. <b>Materiales:</b> Guía de trabajo
	3°	CONVIVENCIA Y CIUDADANÍA	<b>Contenido:</b> Resolución de conflictos y juegos grupales <b>Evaluación:</b> Identificar acciones de conflictos y proponer soluciones. Participar de dinámicas y juegos grupales. <b>Materiales:</b> Botella de agua
MARTES 16	1°	PENSAMIENTO MATEMÁTICO	<b>Contenido:</b> Concepto numérico <b>Evaluación:</b> Relacionar número y cantidad hasta el 10. Escribir números dictados. <b>Materiales:</b> Estuche
	2°	PENSAMIENTO MATEMÁTICO	<b>Contenido:</b> Secuencia numérica. <b>Evaluación:</b> Graficar y completar secuencia numérica hasta el 10. <b>Materiales:</b> Estuche
	3°	PENSAMIENTO MATEMÁTICO	<b>Contenido:</b> Resolución de problemas simples, agregando y quitando. <b>Evaluación:</b> Resolver problemas simples, utilizando los conceptos agregar y quitar. <b>Materiales:</b> Estuche
MIÉRCOLES 17	1°	LENGUAJE VERBAL	<b>Contenido:</b> Sonido Final <b>Evaluación:</b> Reconocer palabras que tienen igual sonido final. <b>Materiales:</b> Estuche
	2°	LENGUAJE VERBAL	<b>Contenido:</b> Sonido final <b>Evaluación:</b> Asociar palabras que tienen igual sonido final. <b>Materiales:</b> Estuche
	3°	LENGUAJE VERBAL	<b>Contenido:</b> Escritura espontánea de palabras significativas <b>Evaluación:</b> Escribir nombre, apellido y palabras en estudio (ALA - OSO) <b>Materiales:</b> Estuche
JUEVES 18	1°	IDENTIDAD Y AUTONOMÍA	<b>Contenido:</b> Juegos de Dramatización <b>Evaluación:</b> Dramatizar, a través de mímicas, diferentes animales. <b>Materiales:</b> Tarjetas que serán facilitadas en el aula.
	2°	CORPORALIDAD Y MOVIMIENTO	<b>Contenido:</b> Coordinación <b>Evaluación:</b> Realizar movimientos guiados por ritmos musicales. <b>Materiales:</b> Música que será proporcionada por la educadora.

	3°	LENGUAJE ARTÍSTICO	<b>Contenido:</b> Expresión plástica de ideas <b>Evaluación:</b> Realizar un dibujo de una clase. <b>Materiales:</b> - Hoja de block - Lápices de colores
--	----	--------------------	---



**Viernes 19 de Noviembre**

HORARIO	GRUPO	ACTIVIDAD
9:00 a 9:45 hrs.	1	<b>Contenido:</b> Manualidad de Navidad <b>Actividad:</b> Confeccionar corona navideña con material de reciclaje. <b>Materiales:</b> - Papel de volantín verde - 1 plato de cartón - 6 círculos rojos de goma eva o cartulina (tamaño de una moneda de \$100 antigua) - 2 mt. de cinta roja (sugerencia 2 cm. de ancho) - Pegamento
10:15 a 11:00 hrs.	2	







**Lunes 22 de Noviembre**

HORARIO	GRUPO	ACTIVIDAD
9:00 a 9:45 hrs.	1 y 2	<b>Contenido:</b> Manualidad de Navidad <b>Actividad:</b> Confeccionar pascuero de navidad con material de reciclaje. <b>Materiales:</b> - 1 vaso de plumavit o envase de yogurt (sin etiqueta) - Papel lustre o cartulina de color rojo, rosado (piel), blanco, negro y verde. - Pegamento o cola fría - Algodón (solo un poco) - Ojos móviles (optativo)
10:15 a 10:45 hrs.	1 y 2	Clase de Inglés Invitación será enviada por Miss Leslie Prado

**NO OLVIDAR:**

- Para fomentar hábitos de alimentación saludable, solicitamos enviar la colación de niños y niñas según la siguiente minuta. Esta es una guía, si no tiene alguno de estos alimentos los puede reemplazar por otros similares.

	<b><u>Minuta de colación</u></b>				
<b>Lunes</b>	<b>Martes</b>	<b>Miércoles</b>	<b>Jueves</b>	<b>Viernes</b>	
Sándwich saludable	Fruta de la estación	Yogurt con cereal	Postre de fruta o de leche	Colación Libre y saludable	
* Acompañar la colación con un jugo, leche o una botella individual de agua.					 



Fabiola Maurice Pavez

Ximena Cortes Aburto

**Equipo Pedagógico Pre-Kinder A**