

SEMANA N° 36
INFORMATIVO Y AGENDA SEMANAL
 SEMANA DEL 15 AL 19 DE NOVIEMBRE
www.colegiosancarlosquilicura.cl

Sr. Apoderado (a), informamos a usted:

Nombre educadora:	Cintia Lucero Matamala
Mail de educadora:	cintia.lucero@colegiosancarlosquilicura.cl
Horario de atención de apoderados:	Modalidad Online: Sólo on line quien solicite.
	Modalidad Presencial: Sin entrevistas
Nombre técnico:	Nicole Barrera Silva

CITACIÓN A ENTREVISTA DE APODERADOS

ESTUDIANTE	DIA	HORA	N° DE CITA	EDUCADORA	MODALIDAD
Sin citaciones					



INFORMACIÓN IMPORTANTE

Estimados Padres, Apoderados y Estudiantes, esperando se encuentren bien, queremos informar que nuestro querido Colegio nuevamente es Sede de Votación.

Es por tal motivo, que los días Viernes 19 y Lunes 22 de Noviembre las clases se realizarán en **modalidad online** para todos los estudiantes.

Los estudiantes deben conectarse a clases tal como si asistieran presencialmente:

- Prekinder y Kinder: se conectarán por grupos, Educadora enviará invitación.
- 1° a 4° Básico: deben conectarse online en el mismo horario de clases:
 - Grupo que asiste presencial de 08:00 a 11:00 horas (niños con modalidad presencial)
 - Grupo online de 11:30 a 13:45 horas (niños con modalidad online)
- 5° Básico a III° Medio: Viernes Grupo 2 y Lunes Grupo 1.
 - Recordar que si el Lunes tienen clases online en la tarde, debe conectarse todo el curso.

Atentamente,

Equipo Gestión

INVITACIÓN

El Equipo de Convivencia Escolar en conjunto al Equipo Docente de Educación Parvularia de nuestro colegio, les invitan a participar de un taller virtual denominado "*Estrategias de contención y regulación emocional*" que se realizará el **miércoles 17 de noviembre a las 18:00 hrs** por la plataforma MEET.

Esperamos que esta instancia contribuya a apoyar el proceso de desarrollo de los niños y niñas.

¡Los esperamos!



CLASES PRESENCIALES

DÍA	PERIODO	ASIGNATURA	CONTENIDO / ACTIVIDAD / MATERIALES
LUNES 15	1°	LENGUAJE VERBAL	Contenido: Sílabas con las consonantes de estudio Evaluación: Reconocer y formar sílabas. Materiales: - Sin materiales
	2°	LENGUAJE VERBAL	Contenido: Sílaba final Evaluación: Recortar y pegar las imágenes que tengan la misma sílaba final. Materiales: - Estuche - Tijera - Pegamento
	3°	LENGUAJE VERBAL	Contenido: Separación silábica Evaluación: Separar y reconocer cuántas sílabas tiene un objeto. Materiales: - Sin materiales
MARTES 16	1°	FOMENTO LECTOR	Contenido: Predicción sobre el texto Evaluación: Escribir título del texto. Predecir el texto. Indicar significado de una palabra. Materiales: - Estuche
	2°	FOMENTO LECTOR	Contenido: Secuencias de imágenes Evaluación: Ordenar las imágenes y expresar emociones. Materiales: - Estuche
	3°	FOMENTO LECTOR	Contenido: Comprensión lectora Evaluación: Contestar preguntas del texto. Materiales: - Estuche
MIÉRCOLES 17	1°	PENSAMIENTO MATEMÁTICO	Contenido: Secuencia de patrones Evaluación: Completar secuencia de patrones de 3 y más elementos. Crear su propia secuencia. Materiales: - Guía de trabajo - Estuche
	2°	PENSAMIENTO MATEMÁTICO	Contenido: Seriación Evaluación: Ordenar una serie de imágenes por longitud y capacidad para contener. Materiales: - Guía de trabajo

			<ul style="list-style-type: none"> - Tijeras - Pegamento - Estuche
	3°	PENSAMIENTO MATEMÁTICO	Contenido: Resolver problemas simples Evaluación: Resolver problemas de adición y sustracción. Materiales: <ul style="list-style-type: none"> - Guía de trabajo - Palos de helados - Estuche
JUEVES 18	1°	COMPRENSIÓN DEL ENTORNO SOCIOCULTURAL	Contenido: Hechos significativos de la historia, comunidad y país Evaluación: Disertación de un hecho significativo (designado por la educadora). Materiales: <ul style="list-style-type: none"> - Apoyo para la disertación (papelógrafo, PPT, objetos, entre otros) - Caracterización de algún personaje. (Rúbrica para evaluar estará publicada en el <i>Classroom</i> de asignatura.
	2°	COMPRENSIÓN DEL ENTORNO SOCIOCULTURAL	Contenido: Inventos, objetos tecnológicos Evaluación: Jugar con tarjetas de inventos y objetos. Materiales: <ul style="list-style-type: none"> - Sin materiales
	3°	COMPRENSIÓN DEL ENTORNO SOCIOCULTURAL	Contenido: Hechos significativos de la historia, comunidad y país Evaluación: Disertación de un hecho significativo (designado por la educadora). Materiales: <ul style="list-style-type: none"> - Apoyo para la disertación (papelógrafo, PPT, objetos, entre otros) - Caracterización de algún personaje. (Rúbrica para evaluar estará publicada en el <i>Classroom</i> de asignatura.

Viernes 19 de Noviembre



HORARIO	GRUPO	ACTIVIDAD
9:15 a 10:00 hrs.	Curso Completo	Contenido: Manualidad de Navidad Actividad: Confeccionar una tarjeta navideña. Materiales: <ul style="list-style-type: none"> - Molde de tarjeta (recortados para la clase on line) - 1 hoja de cartulina color clarito (para la cara, elegir el color que quieran de piel) - Un trozo de goma eva roja glitter (o cartulina roja) - 25 pompones de algodón - 1 par de ojos movibles - 1 pompón rojo pequeño (para la nariz) - Pegamento
CLASE DE INGLÉS 10:15 a 10:45 hrs.	Curso Completo	Contenido: Profesiones y oficios Evaluación: Asociar pronombres y oficios o profesiones. Materiales: Guía de trabajo


Lunes 22 de Noviembre




HORARIO	GRUPO	ACTIVIDAD
9:15 a 10:00 hrs.	1	Contenido: Manualidad de Navidad Actividad: Confeccionar un adorno navideño Materiales: <ul style="list-style-type: none"> - 6 palos de helado verdes (o de colores) - 1 cuadrado de papel lustre amarillo (o cartulina) - 1 cuadrado de papel lustre marrón (o cartulina) - Botones, pompones, lentejuelas, glitter, entre otros para decorar - Trozo de lana o hilo - Pegamento
10:15 a 10:45 hrs.	2	

NO OLVIDAR:

- Solicitamos **ser puntuales** en el horario de ingreso y retiro de los alumnos y alumnas, ya que, las evaluaciones comenzarán a las 8:00 hrs.
- No olvidar marcar con el nombre y apellido todas las prendas de vestir del alumno.
- Para fomentar hábitos de alimentación saludable, solicitamos enviar la colación de niños y niñas según la siguiente minuta. Esta es una guía, si no tiene alguno de estos alimentos los puede reemplazar por otros similares.





Minuta de colación



Lunes	Martes	Miércoles	Jueves	Viernes
Sándwich saludable	Fruta de la estación	Yogurt con cereal	Postre de fruta o de leche	Colación Libre y saludable

* Acompañar la colación con un jugo, leche o una botella individual de agua.

**GRUPOS PARA EVALUACIONES ON LINE
KINDER B**

SEMANA	MARTES	MIÉRCOLES	JUEVES
36	16/11 GRUPO 1 PM – CESC	17/11 GRUPO 2 PM – CESC	18/11 GRUPO 3 PM – CESC
37	23/11 GRUPO 1 CYM – GRAFO – LA	24/11 GRUPO 2 CYM – GRAFO – LA	25/11 GRUPO 2 CYM – GRAFO – LA

* Recordar asistir con cuaderno y libro de la asignatura según corresponda

NIÑOS ON LINE	
GRUPO 1 11.20 a 12.30 Martes 16 Martes 23	1 ARANZA ARAYA
	2 CRISTOBAL CHANDÍA
	3 FLORENCIA CONTRERAS
	4 JULIETA FERNÁNDEZ
GRUPO 2 11.20 a 12.30 Miércoles 17 Miércoles 24	5 MARIA IGNACIA GALDAMES
	6 DANAE GARRIDO
	7 JOSE TOMAS GONZÁLEZ
	8 JULIAN IBARRA
	9 EMILIANO LIBERONA
	10 THOMAS MONTOYA
GRUPO 3 11.20 a 12.30 Jueves 18 Jueves 25	11 MANUEL MARTÍNEZ
	12 IGNACIA RIVAS
	13 EMILIA SANDOVAL
	14 FLORENCIA SEPÚLVEDA
	15 PEDRO SOTO

Se despiden cariñosamente,

EDUCADORA DE PÁRVULOS – CINTIA LUCERO MATAMALA
ASISTENTE DE PÁRVULOS – NICOLE BARRERA SILVA



Equipo Pedagógico Kinder B

