

**SEMANA N° 1**  
**INFORMATIVO Y AGENDA SEMANAL**  
 SEMANAS DEL 13 AL 24 DE SEPTIEMBRE  
[www.colegiosancarlosquilicura.cl](http://www.colegiosancarlosquilicura.cl)



**CURSO: PK D**

Sr. Apoderado (a), informamos a usted:

<b>Nombre educadora:</b>	Aracelli Ogalde Bermejo
<b>Mail de educadora:</b>	aracelli.ogalde@colegiosancarlosquilicura.cl
<b>Horario de atención de apoderados:</b>	modalidad online y presencial: lunes a miércoles 12:00 horas
<b>Nombre técnico:</b>	Camila Pacheco García
<b>Nombre del Inspector de curso</b>	Carolina Sagredo Díaz


**CITACIÓN A ENTREVISTA DE APODERADOS**

ESTUDIANTE	DIA	HORA	N° DE CITA	EDUCADORA	MODALIDAD
Ignacio Ordenes	21-09-2021	12:00	3	Aracelli Ogalde	Presencial
Cristóbal Ortega	22-09-2021	12:00	2	Aracelli Ogalde	Online








**ACTIVIDADES DE FIESTAS PATRIAS  
SEMANA DEL 13 AL 16 DE SEPTIEMBRE  
JORNADA TARDE**

Lunes 13	Martes 14	Miércoles 15	Jueves 16	Viernes 17
<p><b>Actividades Típicas Grupo 1 y 2</b></p> <p>Los niños y niñas pueden asistir al colegio con vestimenta típica o alusiva de Fiestas Patrias. (Es opcional.) En su mochila enviar una colación individual, con jugo y alimento típico de nuestro país, por ejemplo: sopaipilla, empolvado, chilenitos entre otros, que sea del gusto de su hijo.</p> 	<p><b>Actividades Típicas en modalidad on line</b></p> <p>Los niños y niñas de ambas modalidades (presencial y on line) participarán de una clase de cocina chilena para la que necesitará los siguientes ingredientes:</p> <ul style="list-style-type: none"> <li>- Galletas de soda</li> <li>- Manjar</li> <li>- Coco rallado</li> </ul> <p>De forma opcional puede tener un delantal y un gorro de cocinero.</p> 	<p><b>Encuentro por curso on line a las 9:00 hrs.</b></p> <p>Premiación de participantes del campeonato de cueca, payas y decoración de sala.</p> <p>Juegos típicos, baile y música Chilena.</p> 	<p><b>Ponte al Día</b></p> <p>No se realizarán actividades presenciales ni on line con la intención que los estudiantes realicen sus actividades pendientes.</p> 	<p align="center"><b>FERIADO</b></p> 

**ACTIVIDADES PRESENCIALES**

DÍA	PERIODO	ASIGNATURA	CONTENIDO / ACTIVIDAD / MATERIALES
LUNES 13 (Grupo 1 y 2)	1°	COMPRESIÓN DEL ENTORNO SOCIOCULTURAL	<p><b>Contenido:</b> Chile y sus encantos: Independencia de Chile</p> <p><b>Actividad:</b> Observar video alusivo a las Fiestas Patrias y conversar sobre lo que acontece en esta fecha.</p> <p><b>Materiales:</b></p> <ul style="list-style-type: none"> <li>- Video</li> </ul>
	2°	LENGUAJE ARTÍSTICO	<p><b>Contenido:</b> Técnica plástica y coordinación óculo manual</p> <p><b>Actividad:</b> Completar imagen del escudo con papel volatín.</p> <p><b>Materiales:</b></p> <ul style="list-style-type: none"> <li>- ½ pliego de cuadrados de papel volatín blanco, azul y rojo (3x3 cms.)</li> <li>- Pegamento</li> </ul>
	3°	CORPORALIDAD Y MOVIMIENTO	<p><b>Contenido:</b> Coordinación óculo manual y óculo podal</p> <p><b>Actividad:</b> Juegos típicos</p> <p><b>Materiales:</b></p> <ul style="list-style-type: none"> <li>- Botella de agua o jugo.</li> </ul>

**MATERIALES PARA ALUMNOS PRESENCIALES**  
(Lunes 13 de septiembre)

<p><b>Grupo 1 y Grupo 2</b></p>	<p>Deben llevar en su caja, ½ pliego de cuadrados de papel volantín recortados, blanco, azul y rojo. (3x3 cms.)</p>			
-------------------------------------	---	---	---	---

**HORARIO CLASES ONLINE SEMANA 1**  
**JORNADA TARDE**

HORARIO	LUNES 13	MARTES 14	MIÉRCOLES 15	JUEVES 16	VIERNES 17
<p>Lunes 16:45 a 17:30 hrs.</p> <p>Martes 11:30 a 12:15 hrs.</p> <p>Miércoles 09.00 hrs.</p>	<p align="center"><b>LENGUAJE ARTÍSTICO</b></p> <p><b>Contenido:</b> Técnica plástica y coordinación óculo manual <b>Actividad:</b> Completar imagen del escudo con papel volantín. <b>Materiales:</b> - ½ pliego de cuadrados de papel volantín blanco, azul y rojo (3x3 cms.) - Pegamento</p>	<p align="center"><b>CORPORALIDAD Y MOVIMIENTO</b></p> <p><b>Contenido:</b> Coordinación óculo manual. <b>Actividad:</b> Preparar Chilenitos. <b>Materiales:</b> - Galletas de agua (o tapas de alfajores) - Manjar o dulce de leche - Coco rallado</p>	<p>Encuentro por curso on line a las 9:00 hrs.</p> 		<p align="center"><b>FERIADO</b></p> 

**SEMANA DEL 20 AL 24 DE SEPTIEMBRE**

CLASES PRESENCIALES  
SEMANA 2



PERIODO	HORAS	LUNES Grupo 1	MARTES Grupo 2	MIÉRCOLES Grupo 2	JUEVES Grupo 1	VIERNES Grupo 2
1	13:30 a 14:15	<b>LENGUAJE VERBAL</b>	<b>LENGUAJE VERBAL</b>	<b>LENGUAJE VERBAL</b>	<b>COMPRESIÓN DEL ENTORNO SOCIOCULTURAL</b>	<b>COMPRESIÓN DEL ENTORNO SOCIOCULTURAL</b>
2	14:15 a 14:30	JUEGO LIBRE	JUEGO LIBRE	JUEGO LIBRE	JUEGO LIBRE	JUEGO LIBRE
	14:30 a 14:45	HÁBITOS	HÁBITOS	HÁBITOS	HÁBITOS	HÁBITOS
	14:45 a 15:00	COLACIÓN	COLACIÓN	COLACIÓN	COLACIÓN	COLACIÓN
	15:00 a 15:15	HÁBITOS	HÁBITOS	HÁBITOS	HÁBITOS	HÁBITOS
3	15:15 a 15:30	<b>LENGUAJE VERBAL</b> Fomento Lector	<b>LENGUAJE VERBAL</b> Fomento Lector	<b>LENGUAJE VERBAL</b> Fomento Lector	<b>LENGUAJE VERBAL</b> Fomento Lector	<b>LENGUAJE VERBAL</b> Fomento Lector
4	15:30 a 16:30	<b>EXPLORACIÓN DEL ENTORNO NATURAL</b>	<b>EXPLORACIÓN DEL ENTORNO NATURAL</b>	<b>PENSAMIENTO MATEMÁTICO</b>	<b>PENSAMIENTO MATEMÁTICO</b>	<b>PENSAMIENTO MATEMÁTICO</b>

**CLASES PRESENCIALES**

DÍA	PERIODO	ASIGNATURA	CONTENIDO / ACTIVIDAD / MATERIALES
LUNES 20 (Grupo 1)	1°	LENGUAJE VERBAL	<b>Contenido:</b> Presentación de la vocal O <b>Actividad:</b> Identificar sonido inicial y confeccionar manualidad relacionada a la vocal O. <b>Materiales:</b> - Hoja de Block - Papel Lustre - Témpera en barra - Libro CALIGRAFIX pág. 110 - 111 - Caja de materiales
	2°	EXPLORACIÓN DEL ENTORNO NATURAL	<b>Contenido:</b> Flora y fauna de la zona centro de Chile <b>Actividad:</b> Guía de trabajo con animales y vegetación característica de la zona centro del país. <b>Materiales:</b> - Cuaderno verde - Caja de materiales
	3°	FOMENTO LECTOR	<b>Contenido:</b> Presentación texto no literario "La Noticia" <b>Actividad:</b> Conocer características y estructura de la noticia. <b>Materiales:</b> - Croquera - Caja de materiales
MARTES 21 (Grupo 2)	1°	LENGUAJE VERBAL	<b>Contenido:</b> Presentación de la vocal O <b>Actividad:</b> Identificar sonido inicial y confeccionar manualidad relacionada a la vocal O. <b>Materiales:</b> - Hoja de Block - Papel Lustre - Témpera en barra - Libro CALIGRAFIX pág. 110 - 111 - Caja de materiales
	2°	EXPLORACIÓN DEL ENTORNO NATURAL	<b>Contenido:</b> Flora y fauna de la zona centro de Chile <b>Actividad:</b> Guía de trabajo con animales y vegetación característica de la zona centro del país. <b>Materiales:</b> - Cuaderno verde - Caja de materiales
	3°	FOMENTO LECTOR	<b>Contenido:</b> Presentación texto no literario "La Noticia" <b>Actividad:</b> Conocer características y estructura de la noticia. <b>Materiales:</b> - Croquera - Caja de materiales
MIÉRCOLES 22 (Grupo 2)	1°	LENGUAJE VERBAL	<b>Contenido:</b> Sonido inicial vocálico AEIO <b>Actividad:</b> Dictado de vocales. Graficar vocales en estudio. Asociar vocales según sonido inicial AEIO. <b>Materiales:</b> - Cuaderno rojo - Caja de materiales
	2°	FOMENTO LECTOR	<b>Contenido:</b> Comprensión Lectora. "La Noticia" <b>Actividad:</b> Extraer ideas principales del tipo de texto <b>Materiales:</b> - Caja de materiales - Croquera
	3°	PENSAMIENTO MATEMÁTICO	<b>Contenido:</b> Número y cantidad del 1 al 6 <b>Actividad:</b> Relacionar números con su respectiva cantidad. <b>Materiales:</b> - Un dado - Guía de trabajo
JUEVES 23 (Grupo 1)	1°	COMPRESIÓN DEL ENTORNO SOCIOCULTURAL	<b>Contenido:</b> Zona Centro de Chile <b>Actividad:</b> Confección de maqueta de la zona centro. <b>Materiales:</b> Serán solicitados por la educadora.

	2°	FOMENTO LECTOR	<b>Contenido:</b> Palabra mágica <b>Actividad:</b> Extraer palabra del contenido trabajado “Comunicación” <b>Materiales:</b> - Caja de materiales - Croquera
	3°	PENSAMIENTO MATEMÁTICO	<b>Contenido:</b> Número y cantidad del 1 al 6 <b>Actividad:</b> Juego relacionando números con su respectiva cantidad. <b>Materiales:</b> - Un dado - Guía de trabajo
VIERNES 24 (Grupo 2)	1°	COMPRESIÓN DEL ENTORNO SOCIOCULTURAL	<b>Contenido:</b> Zona Centro de Chile <b>Actividad:</b> Confección de maqueta de la zona centro. <b>Materiales:</b> Serán solicitados por la educadora.
	2°	FOMENTO LECTOR	<b>Contenido:</b> Palabra mágica <b>Actividad:</b> Extraer palabra del cuento trabajado “Comunicación” <b>Materiales:</b> - Caja de materiales - Croquera
	3°	PENSAMIENTO MATEMÁTICO	<b>Contenido:</b> Dictado de número y cantidad del 1 al 7. <b>Actividad:</b> Realizan dictado de números con su respectiva cantidad, con bolitas de plastilina. <b>Materiales:</b> - Plastilina - Cuaderno azul

HORARIO CLASES ONLINE SEMANA 2 JORNADA TARDE					
HORARIO	LUNES 20	MARTES 21	MIÉRCOLES 22	JUEVES 23	VIERNES 24
LUNES A VIERNES 16:45 a 17:30 hrs.	FOMENTO LECTOR	PENSAMIENTO MATEMÁTICO	LENGUAJE VERBAL	EXPLORACIÓN DEL ENTORNO NATURAL	COMPRESIÓN DEL ENTORNO SOCIOCULTURAL
	<b>Contenido:</b> Texto no literario “La Noticia” <b>Actividad:</b> Conocer características y estructura de la noticia. <b>Materiales:</b> - Croquera - Caja de materiales	<b>Contenido:</b> Número y cantidad del 1 al 6 <b>Actividad:</b> Relacionar números con su respectiva cantidad. <b>Materiales:</b> - Un dado - Guía de trabajo	<b>Contenido:</b> Vocal O <b>Actividad:</b> Identificar sonido inicial y confeccionar manualidad relacionada a la vocal O <b>Materiales:</b> - Hoja de Block - Papel Lustre - Témpera en barra - Libro CALIGRAFIX “Trazos y letras”, páginas 110 – 111.	<b>Contenido:</b> Flora y fauna de la zona centro de Chile. <b>Actividad:</b> Trabajar en guía de trabajo con animales y vegetación característica de la zona centro del país. <b>Materiales:</b> - Cuaderno verde - Caja de materiales	<b>Contenido:</b> Zona Centro de Chile <b>Actividad:</b> Confeccionar maqueta de la zona centro. <b>Materiales:</b> - 5 cajas de fósforos chicas forradas (casa o edificios) - Témpera - Cola fría - Plastilina - 1 bolsa de animales plásticos pequeños o recortes de animales (zona central) - Cartón piedra del tamaño de una hoja block

● **ACTIVIDADES QUE SE DEBEN REALIZAR DURANTE LA SEMANA**

CORPORALIDAD Y MOVIMIENTO	GRAFOMOTRICIDAD	FOMENTO LECTOR	LENGUAJE ARTÍSTICO
<p><b>Contenido:</b> Equilibrio y Coordinación</p> <p><b>Actividad:</b> Yincana Familiar</p> <p><b>Materiales:</b></p> <ul style="list-style-type: none"> <li>- 1 cuchara</li> <li>- 1 limón</li> <li>- 1 saco de papas</li> <li>- 1 cordón de zapatos</li> <li>- Guía N° 1</li> </ul>	<p><b>Contenido:</b> Escritura de vocal O</p> <p><b>Actividad:</b> Trazar líneas punteadas de la vocal O</p> <p><b>Materiales:</b></p> <ul style="list-style-type: none"> <li>- Guía N° 1</li> <li>- Libro CALIGRAFIX "Trazos y letras", páginas 116, 117, 118.</li> </ul>	<p><b>GUÍA N°2</b></p> <p><b>Contenido:</b> "La Noticia"</p> <p><b>Actividad:</b> Extraer ideas principales del tipo de texto</p> <p><b>GUIA N°3</b></p> <p><b>Contenido:</b> Palabra mágica</p> <p><b>Actividad:</b> Extraer palabra del contenido trabajado "Comunicación"</p> <p><b>Materiales:</b></p> <ul style="list-style-type: none"> <li>- Caja de materiales</li> <li>- Croquera</li> </ul>	<p><b>Contenido:</b> Música: tradicional chilena.</p> <p><b>Actividad:</b> Apreciación musical.</p> <p>Confección instrumento musical típico de Chile.</p> <p><b>Materiales:</b></p> <ul style="list-style-type: none"> <li>- Materiales de reciclaje</li> </ul>

**NO OLVIDAR:**

- Revisar las carpetas de *Classroom*, aquí podrán encontrar el material que vamos a trabajar en nuestras clases. **(La entrega de evidencias es solo para la modalidad online)**
- Tanto la **modalidad on line como presencial**, deberán realizar en casa las actividades que se encuentran disponibles en las carpetas de Educación Física – Grafomotricidad - Psicomotricidad y Lenguaje Artístico.

**LA ENTREGA SEMANAL DE GUÍAS SERÁ EL**  
**LUNES 20 DE SEPTIEMBRE DE 14:00 A 16:00 HORAS**



Aracelli Ogalde – Camila Pacheco  
Equipo Pedagógico Pre-Kínder D