

SEMANA N° 1
INFORMATIVO Y AGENDA SEMANAL
 SEMANAS DEL 13 AL 24 DE SEPTIEMBRE
www.colegiosancarlosquilicura.cl



CURSO: PK C

Sr. Apoderado (a), informamos a usted:

| | |
|------------------------------------|--|
| Nombre educadora: | Joselyn Espinoza Saldaña |
| Mail de educadora: | Joselyn.espinoza@colegiosancarlosquilicura.cl |
| Horario de atención de apoderados: | Lunes, Martes y Miércoles de 16:30 a 17:00 hrs. |
| Nombre técnico: | Ximena Cortes Aburto |
| Nombre del Inspector de curso | Carolina Sagredo Díaz |

CITACIÓN A ENTREVISTA DE APODERADOS

| ESTUDIANTE | DIA | HORA | N° DE CITA | EDUCADORA | MODALIDAD |
|--------------|-----|-------|------------|--|------------|
| José Pizarro | 13 | 16:30 | 3 | Joselyn Espinoza y Carolina Sagredo | Presencial |








**ACTIVIDADES DE FIESTAS PATRIAS
SEMANA DEL 13 AL 16 DE SEPTIEMBRE**

| Lunes 13 | Martes 14 | Miércoles 15 | Jueves 16 | Viernes 17 |
|---|---|---|--|--|
| <p>Actividades Típicas Grupo 1 y 2</p> <p>Los niños y niñas pueden asistir al colegio con vestimenta típica o alusiva de Fiestas Patrias. (Es opcional.) En su mochila enviar una colación individual, con jugo y alimento típico de nuestro país, por ejemplo: sopaipilla, empolvado, chilenitos entre otros, que sea del gusto de su hijo.</p>  | <p>Actividad on line Actividades Típicas en modalidad on line</p> <p>Los niños y niñas de ambas modalidades (presencial y on line) participarán de una clase de cocina chilena para la que necesitará los siguientes ingredientes:</p> <ul style="list-style-type: none"> - Galletas de soda - Manjar - Coco rallado <p>De forma opcional puede tener un delantal y un gorro de cocinero.</p>  | <p>Encuentro por curso on line a las 9:00 hrs.</p> <p>Premiación de participantes del campeonato de cueca, payas y decoración de sala.</p> <p>Juegos típicos, baile y música Chilena.</p>  | <p>Ponte al Día</p> <p>No se realizarán actividades presenciales ni on line con la intención que los estudiantes realicen sus actividades pendientes.</p>  | <p align="center">FERIADO</p>  |

ACTIVIDADES PRESENCIALES

| DÍA | PERIODO | ASIGNATURA | CONTENIDO / ACTIVIDAD / MATERIALES |
|---------------------------|---------|--------------------------------------|--|
| LUNES 13 (Grupo 1 y 2) | 1° | COMPRESIÓN DEL ENTORNO SOCIOCULTURAL | <p>Contenido: Chile y sus encantos: Independencia de Chile</p> <p>Actividad: Observar video alusivo a las Fiestas Patrias y conversar sobre lo que acontece en esta fecha.</p> <p>Materiales:</p> <ul style="list-style-type: none"> - Video |
| | 2° | LENGUAJE ARTÍSTICO | <p>Contenido: Técnica plástica y coordinación óculo manual</p> <p>Actividad: Completar imagen del escudo con papel volántin.</p> <p>Materiales:</p> <ul style="list-style-type: none"> - ½ pliego de cuadrados de papel volántin blanco, azul y rojo (3x3 cms.) - Pegamento |
| | 3° | CORPORALIDAD Y MOVIMIENTO | <p>Contenido: Coordinación óculo manual y óculo podal</p> <p>Actividad: Juegos típicos</p> <p>Materiales:</p> <ul style="list-style-type: none"> - Botella de agua o jugo. |

MATERIALES PARA ALUMNOS PRESENCIALES
(Lunes 13 y martes 14 de septiembre)

| | | | | |
|---------------------------------|---|---|---|---|
| <p>Grupo 1 y Grupo 2</p> | <p>Deben llevar en su caja, ½ pliego de cuadrados de papel volantín recortados, blanco, azul y rojo. (3x3 cms.)</p> |  |  |  |
|---------------------------------|---|---|---|---|

HORARIO CLASES ONLINE SEMANA 1
JORNADA TARDE

| HORARIO | LUNES 13 | MARTES 14 | MIÉRCOLES 15 | JUEVES 16 | VIERNES 17 |
|---|---|---|---|---|--|
| <p>LUNES Y MARTES 11:30 A 12:15 hrs.</p> | <p align="center">LENGUAJE ARTÍSTICO</p> <p>Contenido: Técnica plástica y coordinación óculo manual Actividad: Completar imagen del escudo con papel volantín. Materiales: - ½ pliego de cuadrados de papel volantín blanco, azul y rojo (3x3 cms.) - Pegamento</p> | <p align="center">CORPORALIDAD Y MOVIMIENTO</p> <p>Contenido: Coordinación óculo manual. Actividad: Preparar Chilenitos. Materiales: - Galletas de agua (o tapas de alfajores) - Manjar o dulce de leche - Coco rallado</p> | <p>Encuentro por curso on line a las 9:00 hrs.</p>  |  | <p align="center">FERIADO</p>  |

SEMANA DEL 20 AL 24 DE SEPTIEMBRE

CLASES PRESENCIALES
SEMANA 2



| PERIODO | HORAS | LUNES Grupo 1 | MARTES Grupo 2 | MIÉRCOLES Grupo 2 | JUEVES Grupo 1 | VIERNES Grupo 2 |
|---------|---------------|-----------------------------------|-----------------------------------|-----------------------------------|---------------------------------------|---------------------------------------|
| 1 | 13:30 a 14:15 | LENGUAJE VERBAL | LENGUAJE VERBAL | LENGUAJE VERBAL | COMPRENSIÓN DEL ENTORNO SOCIOCULTURAL | COMPRENSIÓN DEL ENTORNO SOCIOCULTURAL |
| 2 | 14:15 a 14:30 | JUEGO LIBRE | JUEGO LIBRE | JUEGO LIBRE | JUEGO LIBRE | JUEGO LIBRE |
| | 14:30 a 14:45 | HÁBITOS | HÁBITOS | HÁBITOS | HÁBITOS | HÁBITOS |
| | 14:45 a 15:00 | COLACIÓN | COLACIÓN | COLACIÓN | COLACIÓN | COLACIÓN |
| | 15:00 a 15:15 | HÁBITOS | HÁBITOS | HÁBITOS | HÁBITOS | HÁBITOS |
| 3 | 15:15 a 15:30 | LENGUAJE VERBAL Fomento Lector | LENGUAJE VERBAL Fomento Lector | LENGUAJE VERBAL Fomento Lector | LENGUAJE VERBAL Fomento Lector | LENGUAJE VERBAL Fomento Lector |
| 4 | 15:30 a 16:30 | EXPLORACIÓN DEL ENTORNO NATURAL | EXPLORACIÓN DEL ENTORNO NATURAL | PENSAMIENTO MATEMÁTICO | PENSAMIENTO MATEMÁTICO | PENSAMIENTO MATEMÁTICO |

CLASES PRESENCIALES

| DÍA | PERIODO | ASIGNATURA | CONTENIDO / ACTIVIDAD / MATERIALES |
|---------------------------|---------|--------------------------------------|--|
| LUNES 20 (Grupo 1) | 1° | LENGUAJE VERBAL | Contenido: Presentación de la vocal O Actividad: Identificar sonido inicial y confeccionar manualidad relacionada a la vocal O. Materiales: - Hoja de Block - Papel Lustre - Témpera en barra - Libro CALIGRAFIX pág. 110 - 111 - Caja de materiales |
| | 2° | EXPLORACIÓN DEL ENTORNO NATURAL | Contenido: Flora y fauna de la zona centro de Chile Actividad: Guía de trabajo con animales y vegetación característica de la zona centro del país. Materiales: - Cuaderno verde - Caja de materiales |
| | 3° | FOMENTO LECTOR | Contenido: Presentación texto no literario "La Noticia" Actividad: Conocer características y estructura de la noticia. Materiales: - Croquera - Caja de materiales |
| MARTES 21 (Grupo 2) | 1° | LENGUAJE VERBAL | Contenido: Presentación de la vocal O Actividad: Identificar sonido inicial y confeccionar manualidad relacionada a la vocal O. Materiales: - Hoja de Block - Papel Lustre - Témpera en barra - Libro CALIGRAFIX pág. 110 - 111 - Caja de materiales |
| | 2° | EXPLORACIÓN DEL ENTORNO NATURAL | Contenido: Flora y fauna de la zona centro de Chile Actividad: Guía de trabajo con animales y vegetación característica de la zona centro del país. Materiales: - Cuaderno verde - Caja de materiales |
| | 3° | FOMENTO LECTOR | Contenido: Presentación texto no literario "La Noticia" Actividad: Conocer características y estructura de la noticia. Materiales: - Croquera - Caja de materiales |
| MIÉRCOLES 22 (Grupo 2) | 1° | LENGUAJE VERBAL | Contenido: Sonido inicial vocálico AEIO Actividad: Dictado de vocales. Graficar vocales en estudio. Asociar vocales según sonido inicial AEIO. Materiales: - Cuaderno rojo - Caja de materiales |
| | 2° | FOMENTO LECTOR | Contenido: Comprensión Lectora. "La Noticia" Actividad: Extraer ideas principales del tipo de texto Materiales: - Caja de materiales - Croquera |
| | 3° | PENSAMIENTO MATEMÁTICO | Contenido: Número y cantidad del 1 al 6 Actividad: Relacionar números con su respectiva cantidad. Materiales: - Un dado - Guía de trabajo |
| JUEVES 23 (Grupo 1) | 1° | COMPRESIÓN DEL ENTORNO SOCIOCULTURAL | Contenido: Zona Centro de Chile Actividad: Confección de maqueta de la zona centro. Materiales: Serán solicitados por la educadora. |

| | | | |
|-------------------------|----|--------------------------------------|---|
| | 2° | FOMENTO LECTOR | Contenido: Palabra mágica Actividad: Extraer palabra del contenido trabajado “Comunicación” Materiales: - Caja de materiales - Croquera |
| | 3° | PENSAMIENTO MATEMÁTICO | Contenido: Número y cantidad del 1 al 6 Actividad: Juego relacionando números con su respectiva cantidad. Materiales: - Un dado - Guía de trabajo |
| VIERNES 24 (Grupo 2) | 1° | COMPRESIÓN DEL ENTORNO SOCIOCULTURAL | Contenido: Zona Centro de Chile Actividad: Confección de maqueta de la zona centro. Materiales: Serán solicitados por la educadora. |
| | 2° | FOMENTO LECTOR | Contenido: Palabra mágica Actividad: Extraer palabra del cuento trabajado “Comunicación” Materiales: - Caja de materiales - Croquera |
| | 3° | PENSAMIENTO MATEMÁTICO | Contenido: Número y cantidad del 1 al 7 Actividad: Realizan dictado de números con su respectiva cantidad, con bolitas de plastilina. Materiales: - Plastilina - Cuaderno azul |

| HORARIO CLASES ONLINE SEMANA 2 JORNADA TARDE | | | | | |
|--|--|--|---|---|---|
| HORARIO | LUNES 20 11:30 | MARTES 21 11:30 | MIÉRCOLES 22 11:30 | JUEVES 23 16:30 | VIERNES 24 11:30 |
| LUNES – MARTES – MIÉRCOLES- VIERNES 11:30 A 12:15 HRS. JUEVES 16:30 A 17:15 HRS. | FOMENTO LECTOR | PENSAMIENTO MATEMÁTICO | LENGUAJE VERBAL | EXPLORACIÓN DEL ENTORNO NATURAL | COMPRESIÓN DEL ENTORNO SOCIOCULTURAL |
| | Contenido: Texto no literario “La Noticia” Actividad: Conocer características y estructura de la noticia. Materiales: - Croquera - Caja de materiales | Contenido: Número y cantidad del 1 al 6 Actividad: Relacionar números con su respectiva cantidad. Materiales: - Un dado - Guía de trabajo | Contenido: Vocal O Actividad: Identificar sonido inicial y confeccionar manualidad relacionada a la vocal O Materiales: - Hoja de Block - Papel Lustre - Témpera en barra - Libro CALIGRAFIX “Trazos y letras”, páginas 110 – 111. | Contenido: Flora y fauna de la zona centro de Chile. Actividad: Trabajar en guía de trabajo con animales y vegetación característica de la zona centro del país. Materiales: - Cuaderno verde - Caja de materiales | Contenido: Zona Centro de Chile Actividad: Confeccionar maqueta de la zona centro. Materiales: - 5 cajas de fósforos chicas forradas (casa o edificios) - Témpera - Cola fría - Plastilina - 1 bolsa de animales plásticos pequeños o recortes de animales (zona central) - Cartón piedra del tamaño de una hoja block |

● **ACTIVIDADES QUE SE DEBEN REALIZAR DURANTE LA SEMANA**

| CORPORALIDAD Y MOVIMIENTO | GRAFOMOTRICIDAD | FOMENTO LECTOR | LENGUAJE ARTÍSTICO |
|--|--|---|--|
| <p>Contenido: Equilibrio y Coordinación</p> <p>Actividad: Yincana Familiar</p> <p>Materiales:</p> <ul style="list-style-type: none"> - 1 cuchara - 1 limón - 1 saco de papas - 1 cordón de zapatos - Guía N° 1 | <p>Contenido: Escritura de vocal O</p> <p>Actividad: Trazar líneas punteadas de la vocal O</p> <p>Materiales:</p> <ul style="list-style-type: none"> - Guía N° 1 - Libro CALIGRAFIX "Trazos y letras", páginas 116, 117, 118. | <p>GUÍA N°2</p> <p>Contenido: "La Noticia"</p> <p>Actividad: Extraer ideas principales del tipo de texto</p> <p>GUIA N°3</p> <p>Contenido: Palabra mágica</p> <p>Actividad: Extraer palabra del contenido trabajado "Comunicación"</p> <p>Materiales:</p> <ul style="list-style-type: none"> - Caja de materiales - Croquera | <p>Contenido: Música: tradicional chilena.</p> <p>Actividad: Apreciación musical.</p> <p>Confección instrumento musical típico de Chile.</p> <p>Materiales:</p> <ul style="list-style-type: none"> - Materiales de reciclaje |

NO OLVIDAR:

- Revisar las carpetas de *Classroom*, aquí podrán encontrar el material que vamos a trabajar en nuestras clases.
- Tanto la **modalidad on line como presencial**, deberán realizar en casa las actividades que se encuentran disponibles en las carpetas de Educación Física – Grafomotricidad - Psicomotricidad y Lenguaje Artístico.

LA ENTREGA SEMANAL DE GUÍAS SERÁ EL LUNES 20 DE SEPTIEMBRE DE 14:00 A 16:00 HORAS

Se despiden afectuosamente
 Equipo Educativo Pre-kínder C

Ximena Cortes y Joselyn Espinoza

