

**SEMANA N° 1**  
**INFORMATIVO Y AGENDA SEMANAL**  
SEMANAS DEL 13 AL 24 DE SEPTIEMBRE  
[www.colegiosancarlosquilicura.cl](http://www.colegiosancarlosquilicura.cl)



**CURSO: PK°A**

Sr. Apoderado (a), informamos a usted:

<b>Nombre educadora:</b>	Fabiola Maurice Pavez
<b>Mail de educadora:</b>	Fabiola.maurice@colegiosancarlosquilicura.cl
<b>Horario de atención de apoderados:</b>	Modalidad Online y Presencial: 12:35 a 13:25 hrs.
<b>Nombre técnico:</b>	Ximena Cortes Aburto
<b>Nombre del Inspector de curso</b>	Carolina Sagredo Díaz





**CITACIÓN A ENTREVISTA DE APODERADOS**

ESTUDIANTE	DIA	HORA	N° DE CITA	EDUCADORA	MODALIDAD
Lucas Salazar	Martes 21	18:30	3	Fabiola Maurice	On-line
León Cortés	Jueves 23	17:00	2	Fabiola Maurice	On-line
Antonella Hidalgo	Viernes 24	13:00	2	Fabiola Maurice	On-line








**ACTIVIDADES DE FIESTAS PATRIAS  
SEMANA DEL 13 AL 16 DE SEPTIEMBRE**

Lunes 13	Martes 14	Miércoles 15	Jueves 16	Viernes 17
<p><b>Actividades Típicas Grupo 1</b></p> <p>Los niños y niñas pueden asistir al colegio con vestimenta típica o alusiva de Fiestas Patrias. (Es opcional.) En su mochila enviar una colación individual, con jugo y alimento típico de nuestro país, por ejemplo: sopaipilla, empolvado, chilenitos entre otros, que sea del gusto de su hijo.</p> 	<p><b>Actividades Típicas Grupo 2</b></p> <p>Los niños y niñas pueden asistir al colegio con vestimenta típica o alusiva de Fiestas Patrias. (Es opcional.) En su mochila enviar una colación individual, con jugo y alimento típico de nuestro país, por ejemplo: sopaipilla, empolvado, chilenitos entre otros, que sea del gusto de su hijo.</p> 	<p><b>Encuentro todo el curso on line 9:00 hrs.</b></p> <p>Premiación de participantes del campeonato de cueca, payas y decoración de sala.</p> <p>Juegos típicos, baile y música chilena.</p> 	<p><b>Ponte al Día</b></p> <p>No se realizarán actividades presenciales ni on line con la intención que los estudiantes realicen sus actividades pendientes.</p> 	<p align="center"><b>FERIADO</b></p> 

**ACTIVIDADES PRESENCIALES**

DÍA	PERIODO	ASIGNATURA	CONTENIDO / ACTIVIDAD / MATERIALES
LUNES 13 (Grupo 1)	1°	COMPRESIÓN DEL ENTORNO SOCIOCULTURAL	<b>Contenido:</b> Chile y sus encantos: Independencia de Chile <b>Actividad:</b> Observar video alusivo a las Fiestas Patrias y conversar sobre lo que acontece en esta fecha. <b>Materiales:</b> - Video
	2°	LENGUAJE ARTÍSTICO	<b>Contenido:</b> Técnica plástica y coordinación óculo manual <b>Actividad:</b> Completar imagen del escudo con papel volatín. <b>Materiales:</b> - ½ pliego de cuadrados de papel volatín blanco, azul y rojo (3x3 cms.) - Pegamento
	3°	CORPORALIDAD Y MOVIMIENTO	<b>Contenido:</b> Coordinación óculo manual y óculo podal <b>Actividad:</b> Juegos típicos <b>Materiales:</b> - Botella de agua o jugo.
MARTES 14 (Grupo 2)	1°	COMPRESIÓN DEL ENTORNO SOCIOCULTURAL	<b>Contenido:</b> Chile y sus encantos: Independencia de Chile <b>Actividad:</b> Observar video alusivo a las Fiestas Patrias y conversar sobre lo que acontece en esta fecha. <b>Materiales:</b> - Video.
	2°	LENGUAJE ARTÍSTICO	<b>Contenido:</b> Técnica plástica y coordinación óculo manual <b>Actividad:</b> Completar imagen del escudo con papel volatín. <b>Materiales:</b> - ½ pliego de cuadrados de papel volatín blanco, azul y rojo (3x3 cms.) - Pegamento.
	3°	CORPORALIDAD Y MOVIMIENTO	<b>Contenido:</b> Coordinación óculo manual y óculo podal. <b>Actividad:</b> Juegos típicos. <b>Materiales:</b> - Botella de agua o jugo

**MATERIALES PARA ALUMNOS PRESENCIALES**  
(Lunes 13 y Martes 14 de septiembre)

<b>Grupo 1 y Grupo 2</b>	Deben traer en su caja, ½ pliego de cuadrados de papel volántin recortados, blanco, azul y rojo. (3x3 cms.)			
------------------------------	---	---	---	---

**HORARIO CLASES ONLINE SEMANA 1**  
**JORNADA MAÑANA**

HORARIO	LUNES 13	MARTES 14	MIÉRCOLES 15	JUEVES 16	VIERNES 17
<b>Lunes y Martes 11:40 a 12:25 hrs.</b>	<b>LENGUAJE ARTÍSTICO</b>	<b>CORPORALIDAD Y MOVIMIENTO</b>	<b>Encuentro a las 9:00 hrs.</b>		<b>FERIADO</b> 
	<b>Contenido:</b> Técnica plástica y coordinación óculo manual <b>Actividad:</b> Completar imagen del escudo con papel volántin. <b>Materiales:</b> - ½ pliego de cuadrados de papel volántin blanco, azul y rojo (3x3 cms.) - Pegamento	<b>Contenido:</b> Coordinación óculo manual. <b>Actividad:</b> Preparar Chilenitos. <b>Materiales:</b> - Galletas de agua (o tapas de alfajores) - Manjar o dulce de leche - Coco rallado	Premiación de participantes del campeonato de cueca, payas y decoración de sala.  Juegos típicos, baile y música Chilena. 		

**SEMANA DEL 20 AL 24 DE SEPTIEMBRE**  
**CLASES PRESENCIALES**  
**SEMANA 2**



PERIODO	HORAS	LUNES Grupo 1	MARTES Grupo 2	MIÉRCOLES Grupo 2	JUEVES Grupo 1	VIERNES Grupo 2
1	08:00 a 08:45	<b>LENGUAJE VERBAL</b>	<b>LENGUAJE VERBAL</b>	<b>LENGUAJE VERBAL</b>	<b>COMPRENSIÓN DEL ENTORNO SOCIOCULTURAL</b>	<b>COMPRENSIÓN DEL ENTORNO SOCIOCULTURAL</b>
2	08:45 a 09:00	JUEGO LIBRE	JUEGO LIBRE	JUEGO LIBRE	JUEGO LIBRE	JUEGO LIBRE
	09:00 a 09:15	HÁBITOS	HÁBITOS	HÁBITOS	HÁBITOS	HÁBITOS
	09:15 a 09:30	COLACIÓN	COLACIÓN	COLACIÓN	COLACIÓN	COLACIÓN
	09:30 a 09:45	HÁBITOS	HÁBITOS	HÁBITOS	HÁBITOS	HÁBITOS
3	09:45 a 10.00	<b>LENGUAJE VERBAL</b> Fomento Lector	<b>LENGUAJE VERBAL</b> Fomento Lector	<b>LENGUAJE VERBAL</b> Fomento Lector	<b>LENGUAJE VERBAL</b> Fomento Lector	<b>LENGUAJE VERBAL</b> Fomento Lector
4	10.00 a 11:00	<b>EXPLORACIÓN DEL ENTORNO NATURAL</b>	<b>EXPLORACIÓN DEL ENTORNO NATURAL</b>	<b>PENSAMIENTO MATEMÁTICO</b>	<b>PENSAMIENTO MATEMÁTICO</b>	<b>PENSAMIENTO MATEMÁTICO</b>

**CLASES PRESENCIALES**

DÍA	PERIODO	ASIGNATURA	CONTENIDO / ACTIVIDAD / MATERIALES
<b>LUNES 20 (Grupo 1)</b>	1°	<b>LENGUAJE VERBAL</b>	<b>Contenido:</b> Presentación de la vocal O <b>Actividad:</b> Identificar sonido inicial y confeccionar manualidad relacionada a la vocal O. <b>Materiales:</b> - Hoja de Block - Papel Lustre - Témpera en barra - Libro CALIGRAFIX pág. 110 - 111 - Caja de materiales

	2°	EXPLORACIÓN DEL ENTORNO NATURAL	<p><b>Contenido:</b> Flora y fauna de la zona centro de Chile</p> <p><b>Actividad:</b> Guía de trabajo con animales y vegetación característica de la zona centro del país.</p> <p><b>Materiales:</b></p> <ul style="list-style-type: none"> <li>- Cuaderno verde</li> <li>- Caja de materiales</li> </ul>
	3°	FOMENTO LECTOR	<p><b>Contenido:</b> Presentación texto no literario "La Noticia"</p> <p><b>Actividad:</b> Conocer características y estructura de la noticia.</p> <p><b>Materiales:</b></p> <ul style="list-style-type: none"> <li>- Croquera</li> <li>- Caja de materiales</li> </ul>
MARTES 21 (Grupo 2)	1°	LENGUAJE VERBAL	<p><b>Contenido:</b> Presentación de la vocal O</p> <p><b>Actividad:</b> Identificar sonido inicial y confeccionar manualidad relacionada a la vocal O.</p> <p><b>Materiales:</b></p> <ul style="list-style-type: none"> <li>- Hoja de Block</li> <li>- Papel Lustre</li> <li>- Témpera en barra</li> <li>- Libro CALIGRAFIX pág. 110 - 111</li> <li>- Caja de materiales</li> </ul>
	2°	EXPLORACIÓN DEL ENTORNO NATURAL	<p><b>Contenido:</b> Flora y fauna de la zona centro de Chile</p> <p><b>Actividad:</b> Guía de trabajo con animales y vegetación característica de la zona centro del país.</p> <p><b>Materiales:</b></p> <ul style="list-style-type: none"> <li>- Cuaderno verde</li> <li>- Caja de materiales</li> </ul>
	3°	FOMENTO LECTOR	<p><b>Contenido:</b> Presentación texto no literario "La Noticia"</p> <p><b>Actividad:</b> Conocer características y estructura de la noticia.</p> <p><b>Materiales:</b></p> <ul style="list-style-type: none"> <li>- Croquera</li> <li>- Caja de materiales</li> </ul>
MIÉRCOLES 22 (Grupo 2)	1°	LENGUAJE VERBAL	<p><b>Contenido:</b> Sonido inicial vocálico AEIO</p> <p><b>Actividad:</b> Dictado de vocales. Graficar vocales en estudio. Asociar vocales según sonido inicial AEIO.</p> <p><b>Materiales:</b></p> <ul style="list-style-type: none"> <li>- Cuaderno rojo</li> <li>- Caja de materiales</li> </ul>
	2°	FOMENTO LECTOR	<p><b>Contenido:</b> Comprensión Lectora. "La Noticia"</p> <p><b>Actividad:</b> Extraer ideas principales del tipo de texto</p> <p><b>Materiales:</b></p> <ul style="list-style-type: none"> <li>- Caja de materiales</li> <li>- Croquera</li> </ul>
	3°	PENSAMIENTO MATEMÁTICO	<p><b>Contenido:</b> Número y cantidad del 1 al 6</p> <p><b>Actividad:</b> Relacionar números con su respectiva cantidad.</p> <p><b>Materiales:</b></p> <ul style="list-style-type: none"> <li>- Un dado</li> <li>- Guía de trabajo</li> </ul>
JUEVES 23 (Grupo 1)	1°	COMPRESIÓN DEL ENTORNO SOCIOCULTURAL	<p><b>Contenido:</b> Zona Centro de Chile</p> <p><b>Actividad:</b> Confección de maqueta de la zona centro.</p> <p><b>Materiales:</b> Serán solicitados por la educadora.</p>
	2°	FOMENTO LECTOR	<p><b>Contenido:</b> Palabra mágica</p> <p><b>Actividad:</b> Extraer palabra del contenido trabajado "Comunicación"</p> <p><b>Materiales:</b></p> <ul style="list-style-type: none"> <li>- Caja de materiales</li> <li>- Croquera</li> </ul>
	3°	PENSAMIENTO MATEMÁTICO	<p><b>Contenido:</b> Número y cantidad del 1 al 6</p> <p><b>Actividad:</b> Juego relacionando números con su respectiva cantidad.</p> <p><b>Materiales:</b></p> <ul style="list-style-type: none"> <li>- Un dado</li> <li>- Guía de trabajo</li> </ul>
VIERNES 24 (Grupo 2)	1°	COMPRESIÓN DEL ENTORNO SOCIOCULTURAL	<p><b>Contenido:</b> Zona Centro de Chile</p> <p><b>Actividad:</b> Confección de maqueta de la zona centro.</p> <p><b>Materiales:</b> Serán solicitados por la educadora.</p>

	2°	FOMENTO LECTOR	<b>Contenido:</b> Palabra mágica <b>Actividad:</b> Extraer palabra del cuento trabajado “Comunicación” <b>Materiales:</b> - Caja de materiales - Croquera
	3°	PENSAMIENTO MATEMÁTICO	<b>Contenido:</b> Dictado de número y cantidad del 1 al 7. <b>Actividad:</b> Realizan dictado de números con su respectiva cantidad, con bolitas de plastilina. <b>Materiales:</b> - Plastilina - Cuaderno azul

**HORARIO CLASES ONLINE SEMANA 2  
JORNADA MAÑANA**

HORARIO	LUNES 20	MARTES 21	MIÉRCOLES 22	JUEVES 23	VIERNES 24
	FOMENTO LECTOR	PENSAMIENTO MATEMÁTICO	LENGUAJE VERBAL	EXPLORACIÓN DEL ENTORNO NATURAL	COMPRENSIÓN DEL ENTORNO SOCIOCULTURAL
<b>LUNES – MARTES – MIÉRCOLES – VIERNES</b> 11:40 a 12:25 hrs.  <b>JUEVES</b> 15:30 a 16:15	<b>Contenido:</b> Texto no literario “La Noticia” <b>Actividad:</b> Conocer características y estructura de la noticia. <b>Materiales:</b> - Croquera - Caja de materiales	<b>Contenido:</b> Número y cantidad del 1 al 6 <b>Actividad:</b> Relacionar números con su respectiva cantidad. <b>Materiales:</b> - Un dado - Guía de trabajo	<b>Contenido:</b> Vocal O <b>Actividad:</b> Identificar sonido inicial y confeccionar manualidad relacionada a la vocal O <b>Materiales:</b> - Hoja de Block - Papel Lustre - Témpera en barra - Libro CALIGRAFIX “Trazos y letras”, páginas 110 – 111.	<b>Contenido:</b> Flora y fauna de la zona centro de Chile. <b>Actividad:</b> Trabajar en guía de trabajo con animales y vegetación característica de la zona centro del país. <b>Materiales:</b> - Cuaderno verde - Caja de materiales	<b>Contenido:</b> Zona Centro de Chile <b>Actividad:</b> Confeccionar maqueta de la zona centro. <b>Materiales:</b> - 5 cajas de fósforos chicas forradas (casa o edificios) - Témpera - Cola fría - Plastilina - 1 bolsa de animales plásticos pequeños o recortes de animales (zona central) - Cartón piedra del tamaño de una hoja block

● **ACTIVIDADES QUE SE DEBEN REALIZAR DURANTE LA SEMANA**

CORPORALIDAD Y MOVIMIENTO	GRAFOMOTRICIDAD	FOMENTO LECTOR	LENGUAJE ARTÍSTICO
<b>Contenido:</b> Equilibrio y Coordinación <b>Actividad:</b> Yincana Familiar <b>Materiales:</b> - 1 cuchara - 1 limón - 1 saco de papas - 1 cordón de zapatos - Guía N° 1	<b>Contenido:</b> Escritura de vocal O <b>Actividad:</b> Trazar líneas punteadas de la vocal O <b>Materiales:</b> - Guía N° 1 - Libro CALIGRAFIX “Trazos y letras”, páginas 116, 117, 118.	<b>GUÍA N°2</b> <b>Contenido:</b> “La Noticia” <b>Actividad:</b> Extraer ideas principales del tipo de texto <b>GUÍA N°3</b> <b>Contenido:</b> Palabra mágica <b>Actividad:</b> Extraer palabra del contenido trabajado “Comunicación” <b>Materiales:</b> - Caja de materiales - Croquera	<b>Contenido:</b> Música: tradicional chilena. <b>Actividad:</b> Apreciación musical. Confección instrumento musical típico de Chile. <b>Materiales:</b> - Materiales de reciclaje

**NO OLVIDAR:**

- Revisar las carpetas de *Classroom*, aquí podrán encontrar el material que vamos a trabajar en nuestras clases.
- Tanto la **MODALIDAD ON LINE COMO PRESENCIAL**, deberán realizar en casa las actividades que se encuentran disponibles en las carpetas de Educación Física - Psicomotricidad – Grafomotricidad y Lenguaje Artístico.

**LA ENTREGA SEMANAL DE GUÍAS SERÁ  
EL LUNES 20 DE SEPTIEMBRE DE 14:00 A 16:00 HORAS**

XIMENA CORTES - FABIOLA MAURICE - Equipo Pedagógico Pre-Kínder A

