

SEMANA N° 1
INFORMATIVO Y AGENDA SEMANAL
 SEMANAS DEL 13 AL 24 DE SEPTIEMBRE
www.colegiosancarlosquilicura.cl



CURSO: KB

Sr. Apoderado (a), informamos a usted:

Nombre educadora:	Cintia Lucero Matamala
Mail de educadora:	Cintia.lucero@colegiosancarlosquilicura.cl
Horario de atención de apoderados:	Modalidad Online: (sólo quien solicite)
	Modalidad Presencial: Sin entrevistas
Nombre técnico:	Nicole Barrera Silva
Nombre del Inspector de curso	Carolina Sagredo Díaz



CITACIÓN A ENTREVISTA DE APODERADOS

ESTUDIANTE	DIA	HORA	N° DE CITA	EDUCADORA	MODALIDAD





ACTIVIDADES DE FIESTAS PATRIAS SEMANA DEL 13 AL 16 DE SEPTIEMBRE


Lunes 13	Martes 14	Miércoles 15	Jueves 16	Viernes 17
<p>Actividades Típicas Grupo 1</p> <p>Los niños y niñas pueden asistir al colegio con vestimenta típica o alusiva de Fiestas Patrias. (Es opcional.) En su mochila enviar una colación individual, con jugo y alimento típico de nuestro país, por ejemplo: sopaipilla, empolvado, chilenitos entre otros, que sea del gusto de su hijo.</p> 	<p>Actividades Típicas Grupo 2</p> <p>Los niños y niñas pueden asistir al colegio con vestimenta típica o alusiva de Fiestas Patrias. (Es opcional.) En su mochila enviar una colación individual, con jugo y alimento típico de nuestro país, por ejemplo: sopaipilla, empolvado, chilenitos entre otros, que sea del gusto de su hijo.</p> 	<p>Encuentro por curso on line a las 9:00 hrs.</p> <p>No se realizarán actividades presenciales.</p> 	<p>Ponte al Día</p> <p>No se realizarán actividades presenciales tampoco on line con la intención que los estudiantes realicen sus actividades pendientes.</p> 	<p style="color: red; font-weight: bold; font-size: 1.2em;">FERIADO</p>  <p style="color: red; font-weight: bold; font-size: 0.8em;">Fiestas Patrias</p>

ACTIVIDADES PRESENCIALES

DÍA	PERIODO	ASIGNATURA	CONTENIDO / ACTIVIDAD / MATERIALES
LUNES 13 (Grupo 1)	1°	COMPRESIÓN DEL ENTORNO SOCIOCULTURAL	<p>Contenido: Chile y sus encantos: Independencia de Chile</p> <p>Actividad: Observar video alusivo a las Fiestas Patrias y conversar sobre lo que acontece en esta fecha.</p> <p>Materiales:</p> <ul style="list-style-type: none"> - Libro CALIGRAFIZ "trazos y letras", página 42 - Video
	2°	LENGUAJE ARTÍSTICO	<p>Contenido: Técnica plástica y coordinación óculo manual.</p> <p>Actividad: Completar imagen de la bandera con papel volantín.</p> <p>Materiales:</p> <ul style="list-style-type: none"> - Círculos de papel volantín blanco, azul y rojo (3 cm de diámetro). - Pegamento.
	3°	CORPORALIDAD Y MOVIMIENTO	<p>Contenido: Coordinación óculo manual y óculo podal.</p> <p>Actividad: Juegos típicos.</p> <p>Materiales:</p> <ul style="list-style-type: none"> - Botella de agua o jugo.
MARTES 14 (Grupo 2)	1°	COMPRESIÓN DEL ENTORNO SOCIOCULTURAL	<p>Contenido: Chile y sus encantos: Independencia de Chile</p> <p>Actividad: Observar video alusivo a las Fiestas Patrias y conversar sobre lo que acontece en esta fecha.</p>

			Materiales: - Libro CALIGRAFIZ "trazos y letras", página 42 - Video
	2°	LENGUAJE ARTÍSTICO	Contenido: Técnica plástica y coordinación óculo manual. Actividad: Completar imagen de la bandera con papel volantín. Materiales: - Círculos de papel volantín blanco, azul y rojo (3 cm de diámetro). - Pegamento.
	3°	CORPORALIDAD Y MOVIMIENTO	Contenido: Coordinación óculo manual y óculo podal. Actividad: Juegos típicos. Materiales: - Botella de agua o jugo.



MATERIALES PARA ALUMNOS PRESENCIALES
(Lunes 13 y martes 14 de septiembre)

Grupo 1 y Grupo 2	Deben llevar en su caja, ½ pliego de círculos de papel volantín recortados, blanco, azul y rojo (3 cms. de diámetro)	
--------------------------	--	--

HORARIO CLASES ONLINE SEMANA 1
JORNADA MAÑANA

HORARIO	LUNES 13	MARTES 14	MIÉRCOLES 15	JUEVES 16	VIERNES 17
LUNES Y MARTES AMBOS GRUPOS De 11.30 a 12.15 hrs. MIÉRCOLES CURSO COMPLETO 9.00 a 12.30 hrs.	LENGUAJE ARTÍSTICO Contenido: Técnica plástica y coordinación óculo manual Actividad: Completar imagen del bandera con papel volantín Materiales: - Círculos de papel volantín blanco, azul y rojo (3 cm de diámetro). - Pegamento.	CONVIVENCIA Y CIUDADANÍA Contenido: Taller de cocina "Dulces típicos chilenos" Actividad: Preparar Chilenitos. Materiales: - Galletas de agua (o tapas de alfajores). - Manjar o dulce de leche. - Coco rallado.	Encuentro por curso on line a las 9:00 hrs. 		FERIADO 

● **ACTIVIDADES QUE SE DEBEN REALIZAR DURANTE LA SEMANA**

LENGUAJE VERBAL	PENSAMIENTO MATEMÁTICO
Sílaba final - libro CALIGRAFIX "Trazos y letras", página 56 Fonema y grafema P - libro CALIGRAFIX "Trazos y letras", página 113 Graficar sílabas iniciales - libro CALIGRAFIX "Trazos y letras" página 116 	Presentación Número 13 - libro CALIGRAFIX "Lógica y números", página 125 Asociar número con cantidad - libro CALIGRAFIX "Lógica y números", página 120 

SEMANA DEL 20 AL 24 DE SEPTIEMBRE



CLASES PRESENCIALES SEMANA 2

PERIODO	HORAS	LUNES Grupo 1	MARTES Grupo 2	MIÉRCOLES Grupo 2	JUEVES Grupo 1	VIERNES Grupo 2
1	08:00 a 08:45	LENGUAJE VERBAL	LENGUAJE VERBAL	LENGUAJE VERBAL	COMPRENSIÓN DEL ENTORNO SOCIOCULTURAL	COMPRENSIÓN DEL ENTORNO SOCIOCULTURAL
2	08:45 a 09:00	JUEGO LIBRE	JUEGO LIBRE	JUEGO LIBRE	JUEGO LIBRE	JUEGO LIBRE
	09:00 a 09:15	HÁBITOS	HÁBITOS	HÁBITOS	HÁBITOS	HÁBITOS
	09:15 a 09:30	COLACIÓN	COLACIÓN	COLACIÓN	COLACIÓN	COLACIÓN
	09:30 a 09:45	HÁBITOS	HÁBITOS	HÁBITOS	HÁBITOS	HÁBITOS
3	09:45 a 10.00	EXPLORACIÓN DEL ENTORNO NATURAL	EXPLORACIÓN DEL ENTORNO NATURAL	LENGUAJE VERBAL Fomento Lector	LENGUAJE VERBAL Fomento Lector	LENGUAJE VERBAL Fomento Lector
4	10.00 a 11:00	LENGUAJE VERBAL INGLÉS	LENGUAJE VERBAL INGLÉS	PENSAMIENTO MATEMÁTICO	PENSAMIENTO MATEMÁTICO	PENSAMIENTO MATEMÁTICO
		LENGUAJE VERBAL Fomento Lector	LENGUAJE VERBAL Fomento Lector			

CLASES PRESENCIALES

DÍA	PERIODO	ASIGNATURA	CONTENIDO / ACTIVIDAD / MATERIALES
LUNES 20 (Grupo 1)	1°	LENGUAJE VERBAL	Contenido: Grafema y fonema P Actividad: Graficar sílabas ausentes y leer palabras con letras en estudio. Materiales: - Libro CALIGRAFIX "Trazos y letras", páginas 118 - 121 - Estuche.
	2°	EXPLORACIÓN DEL ENTORNO NATURAL	Contenido: Medio Ambiente – Contaminación del aire Actividad: Realizar experimento ¡No más contaminación! Materiales: - Estuche completo - 1 hoja de block - Tapas de botellas plásticas - Cuaderno de asignatura
	3°	FOMENTO LECTOR	Contenido: Cueca "La consentida" Actividad: Escuchar la canción. Materiales: - Croquera - Guía de trabajo - Estuche
MARTES 21 (Grupo 2)	1°	LENGUAJE VERBAL	Contenido: Grafema y fonema P Actividad: Graficar sílabas ausentes y leer palabras con letras en estudio. Materiales: - Libro CALIGRAFIX "Trazos y letras", páginas 118 - 121 - Estuche.
	2°	EXPLORACIÓN DEL ENTORNO NATURAL	Contenido: Medio Ambiente – Contaminación del aire Actividad: Realizar experimento ¡No más contaminación! Materiales: - Estuche completo - 1 hoja de block - Tapas de botellas plásticas - Cuaderno de asignatura
	3°	FOMENTO LECTOR	Contenido: Comprensión Lectora - Cueca "La consentida" Actividad: Escuchar la canción. Materiales:

			<ul style="list-style-type: none"> - Croquera - Guía de trabajo - Estuche
MIÉRCOLES 22 (Grupo 2)	1°	LENGUAJE VERBAL	<p>Contenido: Sílabas iniciales Actividad: Reconocer objetos que comienzan con P y graficar sílabas iniciales. Materiales:</p> <ul style="list-style-type: none"> - Libro CALIGRAFIX "Trazos y letras", página 119 - 120 - Estuche
	2°	FOMENTO LECTOR	<p>Contenido: Comprensión Lectora - Cueca "La consentida". Actividad: Conocer datos importantes de la canción. Materiales:</p> <ul style="list-style-type: none"> - Croquera - Guía de trabajo - Estuche
	3°	PENSAMIENTO MATEMÁTICO	<p>Contenido: Clasificación de elementos. Actividad: Clasificar por uso, color, tamaño, forma. Materiales:</p> <ul style="list-style-type: none"> - Libro CALIGRAFIX "Lógica y Números", páginas 60 - 61 - Estuche - Presentación de apoyo
JUEVES 23 (Grupo 1)	1°	COMPRESIÓN DEL ENTORNO SOCIOCULTURAL	<p>Contenido: Zona Sur de Chile, Chiloé. Actividad: Conocer una ciudad del sur de Chile y confeccionar copihues, flor típica del sur de Chile. Materiales:</p> <ul style="list-style-type: none"> - Cajas de huevos - Trozo de cartulina verde, paño lency, cartulina española o papel lustre - Témpera roja líquida - 1 Pincel - 2 Limpia pipa verde - Hilo o lana para colgar
	2°	FOMENTO LECTOR	<p>Contenido: Cueca y los símbolos patrios Actividad: Reconocer símbolos patrios Materiales:</p> <ul style="list-style-type: none"> - Presentación de apoyo - Guía - Estuche
	3°	PENSAMIENTO MATEMÁTICO	<p>Contenido: Secuencia de patrones Actividad: Identificar y crear patrones Materiales:</p> <ul style="list-style-type: none"> - Libro CALIGRAFIX "Lógica y Números", páginas 94 - 96 - Estuche - Presentación de apoyo
VIERNES 24 (Grupo 2)	1°	COMPRESIÓN DEL ENTORNO SOCIOCULTURAL	<p>Contenido: Zona Sur de Chile, Chiloé. Actividad: Conocer una ciudad del sur de Chile y confeccionar copihues, flor típica del sur de Chile. Materiales:</p> <ul style="list-style-type: none"> - Cajas de huevos - Trozo de cartulina verde, paño lency, cartulina española o papel lustre - Témpera roja líquida - 1 Pincel - 2 Limpia pipa verde - Hilo o lana para colgar
	2°	FOMENTO LECTOR	<p>Contenido: Cueca y los símbolos patrios Actividad: Reconocer símbolos patrios Materiales:</p> <ul style="list-style-type: none"> - Presentación de apoyo - Guía - Estuche
	3°	PENSAMIENTO MATEMÁTICO	<p>Contenido: Secuencia de patrones Actividad: Identificar y crear patrones Materiales:</p> <ul style="list-style-type: none"> - Libro CALIGRAFIX "Lógica y Números", páginas 94 - 96 - Estuche

**HORARIO CLASES ONLINE SEMANA 2
JORNADA MAÑANA**

HORARIO	LUNES 20	MARTES 21	MIÉRCOLES 22	JUEVES 23	VIERNES 24
	FOMENTO LECTOR	PENSAMIENTO MATEMÁTICO	LENGUAJE VERBAL	EXPLORACIÓN DEL ENTORNO NATURAL	COMPRENSIÓN DEL ENTORNO SOCIOCULTURAL
<p>LUNES - MARTES - MIÉRCOLES - VIERNES AMBOS GRUPOS De 11:30 a 12:15 hrs.</p> <p>JUEVES AMBOS GRUPOS De 14:00 a 14:45 hrs.</p>	<p>Contenido: Comprensión lectora - Cueca "La consentida" Actividad: Escuchar la canción. Materiales: - Croquera - Guía de trabajo - Estuche</p>	<p>Contenido: Secuencia de patrones Actividad: Identificar y crear patrones. Materiales: - Libro CALIGRAFIX "Lógica y Números, páginas 94 - 96 - Estuche - Presentación de apoyo Quedan como tarea las páginas: 127- 60 - 61.</p>	<p>Contenido: Grafema y fonema P Actividad: Graficar sílabas ausentes y leer palabras con letras en estudio Materiales: - Libro CALIGRAFIX "Trazos y letras", páginas 118 - 120 - 121 - Estuche Queda como tarea la página 119.</p>	<p>Contenido: Medio Ambiente – Contaminación del aire Actividad: Realizar experimento ¡No más contaminación! Materiales: - Estuche completo - 1 hoja de block - Tapas de botellas plásticas - Cuaderno de la asignatura.</p>	<p>Contenido: Zona Sur de Chile, Chiloé. Actividad: Conocer una ciudad del sur de Chile y confeccionar copihues, flor típica del sur de Chile. Materiales: - Cajas de huevos - Trozo de cartulina verde, paño lency, cartulina española o papel lustre - Témpera roja líquida - 1 Pincel - 2 Limpia pipa verde - Hilo o lana para colgar</p>

● **ACTIVIDADES QUE SE DEBEN REALIZAR DURANTE LA SEMANA**

CORPORALIDAD Y MOVIMIENTO	GRAFOMOTRICIDAD	FOMENTO LECTOR	LENGUAJE ARTÍSTICO
<p>Contenido: Motricidad Fina Actividad: Bailar "Cueca" Materiales: - Pañuelo</p>	<p>Contenido: Trazos curvos y rectas. Actividad: Seguir líneas segmentadas y completar consonantes de estudio con bolitas de plastilinas. Materiales: - Libro CALIGRAFIX "Trazos y letras", páginas 31 - 32 - Guía de trabajo - Plasticina - Estuche</p> 	<p>Contenido: Comprensión lectora - Cueca "La Consentida" Actividad: Conocer datos importantes de la canción. Reconocer símbolos patrios. Materiales: - Guías de trabajo N°2 y 3 - Estuche - Croquera</p>	<p>Contenido: Motricidad fina Actividad: Confeccionar un pocillo de greda. Materiales: - 1 paquete pequeño de greda - Témpera líquida - 1 pocillo de plástico para molde - 1 pincel</p>

NO OLVIDAR:

- Revisar las carpetas de *Classroom*, aquí podrán encontrar el material que vamos a trabajar en nuestras clases.
- Tanto la **modalidad on line como presencial**, deberán realizar en casa las actividades que se encuentran disponibles en las carpetas de Educación Física - Psicomotricidad y Lenguaje Artístico.

**LA ENTREGA SEMANAL DE GUÍAS SERÁ EL
LUNES 20 DE AGOSTO DE 14:00 A 16:00 HORAS**

Se despiden cariñosamente,
EDUCADORA DE PÁRVULOS – CINTIA LUCERO MATAMALA
ASISTENTE DE PÁRVULOS – NICOLE BARRERA SILVA
Equipo Pedagógico Kinder B

