

**INFORMATIVO Y AGENDA SEMANAL**  
 SEMANA DEL 14 AL 18 DE JUNIO  
[www.colegiosancarlosquilicura.cl](http://www.colegiosancarlosquilicura.cl)





Nombre educadora:	Melissa Rabelo
Mail de educadora:	melissa.rabelo@colegiosancarlosquilicura.cl
Horario de atención de apoderados:	Modalidad Online: 16:30
	Modalidad Presencial:
Nombre técnico:	Nicole Barrera
Nombre del Inspector de curso	Carolina Sagredo Díaz




**CITACIÓN A ENTREVISTA DE APODERADOS**

ESTUDIANTE	DÍA	HORA	N° DE CITA	EDUCADORA	MODALIDAD
<b>SIN ENTREVISTAS</b>					



**HORARIO CLASES ONLINE SEMANA 2  
JORNADA TARDE**

HORARIO	LUNES 14	MARTES 15	MIÉRCOLES 16	JUEVES 17	VIERNES 18
<b>GRUPO 1</b> 14:00 a 14:45 hrs  <b>GRUPO 2</b> 15:00 a 15:45 hrs	<b>FOMENTO LECTOR</b>	<b>PENSAMIENTO MATEMÁTICO</b>	<b>LENGUAJE VERBAL</b>	<b>EXPLORACIÓN DEL ENTORNO NATURAL</b>	<b>COMPRESIÓN DEL ENTORNO SOCIOCULTURAL</b>
	<b>Contenido:</b> Cuento "¿A qué sabe la luna?" <b>Actividad:</b> Vocabulario palabra "DESVANECIÓ", método fonético. <b>Materiales:</b> - Guía de trabajo N°7 - PPT o video cuento. - Croquera - Estuche 	<b>Contenido:</b> Conocer Número 7 Asociar número con cantidad <b>Actividad:</b> Graficar número 7; Asociar número con cantidad; Completar secuencia numérica. <b>Materiales:</b> - Guía N° 7 - Video - PPT - Libro 	<b>Contenido:</b> Vocal U <b>Actividad:</b> Guía de sonido inicial y libro CALIGRAFIX vocal U. <b>Materiales:</b> - Guía N° 1 - PPT - Video - Estuche	<b>Contenido:</b> Fenómenos naturales. <b>Actividad:</b> Causas de los fenómenos <b>Materiales:</b> - Texto del Ministerio 	<b>Contenido:</b> Los Aymara <b>Actividad:</b> Recortar y pegar características de los Aymara <b>Materiales:</b> - Guía N.º 1 - Video explicativo - Estuche completo 

	GRAFOMOTRICIDAD	LENGUAJE ARTÍSTICO	CORPORALIDAD Y MOVIMIENTO	CONVIVENCIA Y CIUDADANÍA	FOMENTO LECTOR
Actividades para realizar durante la semana	<p><b>Actividad:</b> Realizar ejercicios con sus manos, realizar trazos rectos, armar troquelar imagen de un mapuche</p> <p><b>Libro:</b> pág. 20</p> <p><b>Guías:</b> troquelar mapuche</p> <p><b>Materiales:</b></p> <ul style="list-style-type: none"> <li>- Cuaderno rojo</li> <li>- Libro</li> <li>- Guía de trabajo</li> <li>- Estuche</li> <li>- Videos</li> <li>- Pincho</li> <li>- Almohadilla</li> <li>- Papel de color</li> </ul>	<p><b>Actividad:</b> Dibujo de los personajes y pueblo Aymara</p> <p><b>Guías:</b> sin guía</p> <p><b>Materiales:</b></p> <ul style="list-style-type: none"> <li>- Hoja de block</li> <li>- Lápices de colores</li> <li>- Video Pichintún aymara</li> </ul>  <p>Google Classroom</p>	<p><b>Actividad:</b> Evaluación final</p> <p><b>Guías:</b></p> <p><b>Materiales:</b></p> <ul style="list-style-type: none"> <li>-Video</li> </ul>  <p>Google Classroom</p>	<p><b>Contenido:</b> Día del padre</p> <p><b>Actividad:</b> Manualidad para el día del padre.</p> <p><b>Materiales:</b></p> <ul style="list-style-type: none"> <li>- Témperas</li> <li>- Hojas de block</li> <li>- Papel entretenido o cartulina de colores</li> </ul>  <p>Google Classroom</p>	<p><b>Actividad:</b> lapbook</p> <p><b>Guías:</b> N°8 se realiza un lapbook con información del cuento</p> <p><b>Materiales:</b></p> <ul style="list-style-type: none"> <li>- Croquera</li> <li>- Ppt</li> <li>- Estuche</li> </ul> <p><b>Actividad:</b> evaluación final del cuento</p> <p><b>Guías:</b> N°9 contestan preguntas acerca del cuento</p> <p><b>Materiales:</b></p> <ul style="list-style-type: none"> <li>- Croquera</li> <li>- Ppt</li> <li>- Estuche</li> </ul>  <p>Google Classroom</p>

Las actividades señaladas con el ícono:  son aquellas que se deben subir a *Classroom*.

**Recordamos que:**

- Deben revisar carpetas de *CLASSROOM* semanalmente. Aquí podrán encontrar el material que vamos a trabajar en nuestras clases On line.
- Tanto las modalidades On line como presencial, **deberán realizar en casa** las actividades que se encuentran disponibles en las carpetas de Educación Física - Psicomotricidad y Lenguaje Artístico.

**LA ENTREGA DE GUÍAS SEMANAL Y LA DEVOLUCIÓN DEL CUADERNO DE TAREAS SERÁ EL MARTES 15 DE JUNIO DE 11:00 A 13:00 HORAS**

Educadora de Párvulos, Melissa Rabelo / Técnico en Educación Parvularia, Nicole Barrera