










Sr. Apoderado (a): Junto con saludar a usted informamos lo siguiente:

Nombre educador:	Jennifer Caceres Venegas
Mail de educadora:	Jennifer.caceres@colegiosancarlosquilicura.cl
Horario de atención de apoderados:	Modalidad Online: lunes, martes y viernes 16:00
Nombre técnico:	Macarena Fernández Valenzuela
Nombre del Inspector de curso	Carolina Sagredo Díaz

### CITACIÓN A ENTREVISTA DE APODERADOS

ESTUDIANTE	DÍA	HORA	N° DE CITA	EDUCADORA	MODALIDAD
Martin Amenábar	Lunes 14	16:00	1	Jennifer caceres	online
Alonso Farias	Martes 15	16:00	1	Jennifer caceres	online
Martina Piña	Viernes 18	16:00	1	Jennifer caceres	online

### HORARIO CLASES ONLINE SEMANA 2 JORNADA TARDE

HORARIO	LUNES 14	MARTES 15	MIÉRCOLES 16	JUEVES 17	VIERNES 18
<b>GRUPO 1</b> 14:00 a 14:45hrs  <b>GRUPO 2</b> 15:00 a 15:45hrs	<b>FOMENTO LECTOR</b>	<b>PENSAMIENTO MATEMÁTICO</b>	<b>LENGUAJE VERBAL</b>	<b>EXPLORACIÓN DEL ENTORNO NATURAL</b>	<b>COMPRESIÓN DEL ENTORNO SOCIOCULTURAL</b>
	<b>Contenido:</b> Cuento "¿A qué sabe la luna?" <b>Actividad:</b> Vocabulario palabra "DESVANECIÓ", método fonético. <b>Materiales:</b> - Guía de trabajo N°7 - PPT o video del cuento. - Croquera  - Estuche 	<b>Contenido:</b> Número 7 Asociar número con cantidad <b>Actividad:</b> Graficar número 7; Asociar número con cantidad; Completar secuencia numérica. <b>Materiales:</b> - Guía N° 7 - Video  - PPT  - Libro 	<b>Contenido:</b> Vocal U <b>Actividad:</b> Guía de sonido inicial y libro CALIGRAFIX vocal U. <b>Materiales:</b> - Guía N° 1 - PPT - Video - Estuche	<b>Contenido:</b> Fenómenos Naturales. <b>Actividad:</b> Causas de los fenómenos <b>Materiales:</b> - Texto del Ministerio  Google Classroom	<b>Contenido:</b> Los Aymaras <b>Actividad:</b> Recortar y pegar características de los Aymaras <b>Materiales:</b> - Guía N° 1 - Video explicativo - Estuche completo  Google Classroom

<b>Actividades para realizar durante la semana</b>	GRAFOMOTRICIDAD	LENGUAJE ARTÍSTICO	CORPORALIDAD Y MOVIMIENTO	CONVIVENCIA Y CIUDADANÍA	FOMENTO LECTOR
	<b>Actividad:</b> Realizar ejercicios con sus manos, realizar trazos rectos, armar troquelar imagen de un mapuche <b>Libro:</b> pág. 20 <b>Guías:</b> Troquelar mapuche <b>Materiales:</b> - Cuaderno rojo - Libro - Guía de trabajo - Estuche - Videos - Pincho - Almohadilla - Papel de color	<b>Actividad:</b> Dibujo de los personajes y pueblo Aymara <b>Guías:</b> sin guía <b>Materiales:</b> - Hoja de block - Lápices de colores - Video pichintún aymara  Google Classroom	<b>Actividad:</b> Evaluación final <b>Guías:</b> <b>Materiales:</b> - Video	<b>Contenido:</b> Día del padre <b>Actividad:</b> Manualidad para el día del padre <b>Materiales:</b> - Témperas - Hojas de block - Papel entretenido o cartulina de colores  Google Classroom	<b>Actividad:</b> Lapbook <b>Guías:</b> N°8 se realiza un lapbook con información del cuento <b>Materiales:</b> - Croquera - PPT - Estuche <b>Actividad:</b> Evaluación final del cuento <b>Guías:</b> N° 9 Contestan preguntas acerca del cuento <b>Materiales:</b> - Croquera - PPT - Estuche  Google Classroom

Las actividades señaladas con el ícono



son aquellas que se deben subir a *Classroom*.

Recordamos que:

- Deben revisar carpetas de *CLASSROOM* semanalmente. Aquí podrán encontrar el material que vamos a trabajar en nuestras clases on line.
- Tanto las modalidades on line como presencial, **deberán realizar en casa** las actividades que se encuentran disponibles en las carpetas de Educación Física - Psicomotricidad y Lenguaje Artístico.

**LA ENTREGA DE GUÍAS SEMANAL Y LA DEVOLUCIÓN DEL CUADERNO DE TAREAS SERÁ EL MARTES 15 DE JUNIO DE 11:00 A 13:00 HORAS**



Les saluda cordialmente  
Educatora de Párvulos Tía Jennifer Cáceres y  
Técnico en Párvulos Tía Macarena Fernández  
Kinder C - 2021