

SEMANA Nº 2

INFORMATIVO Y AGENDA SEMANAL
SEMANA DEL 28 DE JUNIO AL 02 DE JULIO
www.colegiosancarlosquilicura.cl



Sr. Apoderado (a): Junto con saludar a usted informamos lo siguiente:

Nombre educadora:	Jennifer Caceres Venegas
Mail de educadora:	Jennifer.caceres@colegiosancarlosquilicura.cl
Horario de atención de apoderados:	Modalidad Online: lunes, martes y viernes 16:00
Nombre técnico:	Macarena Fernández Valenzuela
Nombre del Inspector de curso	Carolina Sagredo Díaz

CITACIÓN A ENTREVISTA DE APODERADOS					
ESTUDIANTE	DÍA	HORA	Nº DE CITA	EDUCADORA	MODALIDAD
Isidora Henríquez	Miércoles 30	13:40	1	Jennifer Caceres	Online
Amanda Muñoz	Jueves 01/07	13:40	1	Jennifer Caceres	Online
Cristian Levillan	Jueves 01/07	16:00	1	Jennifer Caceres	Online
Mariano Ulysse	Jueves 01/07	16:20	1	Jennifer Caceres	Online
Martina Piña	Viernes 02/07	13:40	1	Jennifer Caceres	Online
Camilo Sánchez	Viernes 02/07	16:00	1	Jennifer Caceres	Online
Gaspar Silva	Viernes 02/07	16:20	1	Jennifer Caceres	Online

JUNIO

MES DE LA EMPATÍA




¿Qué es empatía?

La empatía es la capacidad de ponernos en el lugar del otro, de entenderle y llegar a saber cómo se siente. Es una capacidad muy importante para relacionarnos con los demás.

¿Por qué es importante la empatía?

- Las personas empáticas, se relacionan mejor con los demás y generan vínculos más estrechos.
- Es un elemento fundamental de las habilidades sociales.
- La empatía fortalece la autoestima de la persona.

Equipo de Convivencia Escolar
Colegio San Carlos de Quilicura






TE INVITAMOS ESTE MIÉRCOLES, 30 DE JUNIO, DE 16:00 A 16:30HRS A COMPARTIR JUNTO A TUS COMPAÑEROS, UNA ACTIVIDAD REALIZADA POR EL DEPARTAMENTO DE EDUCACIÓN FÍSICA Y SALUD.


PROMOVIENDO LA VIDA ACTIVA Y LOS HÁBITOS DE VIDA SALUDABLE.

¡¡LOS ESPERAMOS!!



**HORARIO CLASES ONLINE SEMANA 2
JORNADA TARDE**

HORARIO	LUNES 28	MARTES 29	MIÉRCOLES 30	JUEVES 1 JULIO	VIERNES 2 JULIO
GRUPO 1 14:00 a 14:45 hrs GRUPO 2 15:00 a 15:45 hrs	<p align="center">FERIADO RELIGIOSO</p> <p align="center"><i>San Pedro y San Pablo</i></p>		<p align="center">CONVIVENCIA Y CIUDADANÍA</p> <p>Contenido: Emociones y situaciones de conflicto Actividad: Proponer estrategias pacíficas de resolución de problemas Materiales: - Ppt - Guía - Estuche</p> <p align="center"> Google Classroom</p> <p>La educadora de cada curso realizará grupos pequeños en el horario que corresponde la clase</p>	<p align="center">EXPLORACIÓN DEL ENTORNO NATURAL</p> <p>Contenido: Fenómenos naturales Actividad: Confeccionar un volcán Materiales: - 1 vaso pequeño de cartón o plástico. - Vinagre - Bicarbonato - Plastilina - 1 Plato</p> <p align="center"> Google Classroom</p>	<p align="center">COMPRENSIÓN DEL ENTORNO SOCIOCULTURAL</p> <p>Contenido: Pueblos originarios. Actividad: Completar el Mapa conceptual Materiales: - Guía - Estuche - Cuaderno amarillo</p> <p align="center"> Google Classroom</p>
			<p align="center">SESIÓN DE ACTIVIDAD FÍSICA</p>  <p align="center">16:00 hrs por MEET</p>		

	GRAFOMOTRICIDAD	LENGUAJE ARTÍSTICO	CORPORALIDAD Y MOVIMIENTO	LENGUAJE VERBAL	FOMENTO LECTOR	PENSAMIENTO MATEMÁTICO
Actividades para realizar durante la semana	<p>Actividad: Realizar ejercicios con sus manos, realizar trazos rectos en forma de montaña, transcribir las palabras aymara y pascuenses. Libro: CALIGRAFIX, Pág 22 Guías: Recortar palabras e imágenes Materiales: - Cuaderno rojo - Libro CALIGRAFIX - Guía de trabajo - Estuche - Videos</p> <p align="center"> Google Classroom</p>	<p>Actividad: Confección de pompones aymaras. Materiales: - Lana de colores - 2 cilindros de papel higiénico - Tijera</p> <p align="center"> Google Classroom</p>	<p>Actividad: Evaluación Final de corporalidad y movimiento. Subir videos de los juegos de equilibrio, coordinación y desplazamiento que se encuentran en la carpeta de Educación Física y Psicomotricidad.</p> <p align="center"> Google Classroom</p>	<p>Actividad: Identificar, reconocer y graficar vocales. Guías: N°1 graficar las 5 vocales, colorear la imagen según el color de la vocal, sonido inicial Materiales: - Guías - Estuche - Pegamento y - Tijera - Videos</p> <p align="center"> Google Classroom</p>	<p>GUÍA N°5 Vocabulario "ARREBATO"</p> <p>GUÍA N°6 Secuencia temporal de imágenes</p> <p>GUÍA N°7 Lapbook</p> <p>GUÍA N°8 Evaluación final</p> <p align="center"> Google Classroom</p> <p>Se pueden entregar hasta el 07 de julio</p>	<p>Actividad: Conocer N° 9, graficar y asociarlo con su cantidad. Completar secuencia de patrones. (colores-objetos) Libro: CALIGRAFIX, pág. 89, 90, 163, 113 Materiales: - Guía N° 9 - Cuaderno azul - Libro CALIGRAFIX - Estuche - Ppt - Videos</p> <p align="center"> Google Classroom</p>

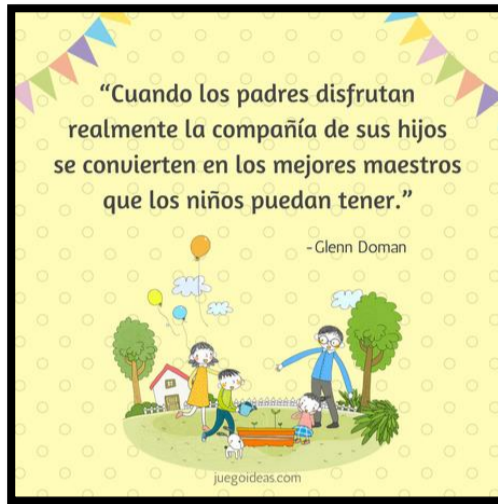
Las actividades señaladas con el ícono  son aquellas que se deben subir a *Classroom*.

Google Classroom

Recordamos que:

- Deben revisar las carpetas de *CLASSROOM* semanalmente. Aquí podrán encontrar el material que vamos a trabajar en nuestras clases On line.
- Tanto las modalidades On line como presencial, **deberán realizar en casa** las actividades que se encuentran disponibles en las carpetas de Educación Física - Psicomotricidad y Lenguaje Artístico.

**LA ENTREGA SEMANAL DE GUÍAS Y LA DEVOLUCIÓN DEL CUADERNO DE TAREAS
SERÁ EL MARTES 29 DE JUNIO DE 11:00 A 13:00 HORAS**



Les saluda cordialmente
Educatora de párvulos Tía Jennifer Cáceres y
Técnico en párvulos Tía Macarena Fernández
Kinder C - 2021