









INFORMATIVO Y AGENDA SEMANAL
 SEMANA DEL 14 AL 18 DE JUNIO
www.colegiosancarlosquilicura.cl

Nombre educadora:	Marcela González Saavedra
Mail de educadora:	marcela.gonzalez@colegiosancarlosquilicura.cl
Horario de atención de apoderados:	martes 12:00 a 13:00 hrs.
Nombre técnico:	Macarena Fernández Valenzuela
Nombre del Inspector de curso	Carolina Sagredo Díaz

CITACIÓN A ENTREVISTA DE APODERADOS					
ESTUDIANTE	DÍA	HORA	N° DE CITA	EDUCADORA	MODALIDAD
Luciano Araneda	Martes 15/06	12:30 hrs	2	Marcela González	On line
Carlos González	Martes 15/06	13:00 hrs	1	Marcela González	On line



HORARIO CLASES ONLINE SEMANA 2 JORNADA MAÑANA					
HORARIO	LUNES 14	MARTES 15	MIÉRCOLES 16	JUEVES 17	VIERNES 18
GRUPO 1 09:00 a 09:45 hrs GRUPO 2 10:00 a 10:45 hrs	FOMENTO LECTOR	PENSAMIENTO MATEMÁTICO	LENGUAJE VERBAL	EXPLORACIÓN DEL ENTORNO NATURAL	COMPRENSIÓN DEL ENTORNO SOCIOCULTURAL
	Contenido: Cuento "¿A qué sabe la luna?" Actividad: Vocabulario palabra "DESVANECIÓ", método fonético. Materiales: - Guía de trabajo N°7 - PPT o video cuento. - Croquera - Estuche 	Contenido: Conocer Número 7 Asociar número con cantidad Actividad: Graficar número 7; Asociar número con cantidad; Completar secuencia numérica. Materiales: - Guía N° 7 - Video - PPT - Libro 	Contenido: Vocal U Actividad: Guía de sonido inicial y libro CALIGRAFIX vocal U. Materiales: - Guía N° 1 - PPT - Video - Estuche	Contenido: Fenómenos naturales Actividad: Causas de los fenómenos Materiales: - Texto del Ministerio 	Contenido: Los Aymaras Actividad: Recortar y pegar características de los Aymaras Materiales: - Guía N° 1 - Video explicativo - Estuche completo 

	GRAFOMOTRICIDAD	LENGUAJE ARTÍSTICO	CORPORALIDAD Y MOVIMIENTO	CONVIVENCIA Y CIUDADANÍA	FOMENTO LECTOR
Actividades para realizar durante la semana	Actividad: Realizar ejercicios con sus manos, realizar trazos rectos, armar troquelar imagen de un mapuche Libro: pág 20 Guías: Troquelar mapuche Materiales: - Cuaderno rojo - Libro - Guía de trabajo - Estuche - Videos - Pincho - Almohadilla - Papel de color	Actividad: Dibujar los personajes del pueblo Aymara Guías: sin guía Materiales: - Hoja de block - Lápices de colores - Video Pichintun Aymara  Google Classroom	Actividad: Evaluación final Guías: Materiales: -Video  Google Classroom	Contenido: Día del padre Actividad: Manualidad para el día del padre. Materiales: - Témperas - Hojas de block - Papel entretenido o cartulina de colores  Google Classroom	Actividad: Lapbook Guías: N° 8 Se realiza un lapbook con información del cuento Materiales: - Croquera - PPT - Estuche Actividad: Evaluación final del cuento Guías: N° 9 Contestan preguntas acerca del cuento Materiales: - Croquera - PPT - Estuche  Google Classroom

Las actividades señaladas con el ícono:  son aquellas que se deben subir a *Classroom*.

Google Classroom

Recordamos que:

- Deben revisar carpetas de *CLASSROOM* semanalmente. Aquí podrán encontrar el material que vamos a trabajar en nuestras clases on line.
- Tanto las modalidades on line como presencial, **deberán realizar en casa** las actividades que se encuentran disponibles en las carpetas de Educación Física - Psicomotricidad y Lenguaje Artístico.

LA ENTREGA DE GUÍAS SEMANAL Y LA DEVOLUCIÓN DEL CUADERNO DE TAREAS SERÁ EL MARTES 15 DE JUNIO DE 11:00 A 13:00 HORAS

Se despiden cariñosamente,
 Marcela González Saavedra y Macarena Fernández Valenzuela.



**FELIZ
FIN DE SEMANA**