



## VI Unidad: “NAVIDAD”

Nombre	Curso	Fecha
	4° A – B – C - D	____ / ____ / ____

**Objetivo:** Reconocer que el centro de la Navidad es el nacimiento de Jesús.

### LA HISTORIA DEL NACIMIENTO DE JESÚS NARRADA EN LOS EVANGELIOS.

En una lectura silenciosa de Mateo capítulo 1 y 2, Lucas capítulos 1 y 2 organiza la historia del nacimiento de Jesús en tu cuaderno.

Te propongo el siguiente orden: Pequeño resumen de cada enunciado, lo que te dará una visión completa de los acontecimientos del nacimiento de Jesús.

Luego, arma tu pesebre para recrear el nacimiento (recuerda el rey mago no debe estar en el pesebre, ya que ellos llegan días después de su nacimiento) puedes ponerlo fuera de él, como viajando (son tres).

- La anunciación a María (Lucas 1:26 al 35)
- El ángel visita a José (Mateo 1:18 al 25)
- María visita a su prima Elizabeth (Lucas 1:39 al 44)
- Jesús nace en Belén (Lucas 2:1 al 7)
- Los pastores adoran a Jesús (Lucas 2:8 al 16)
- Los magos del oriente visitan a Jesús (Mateo 2:1 al 11)

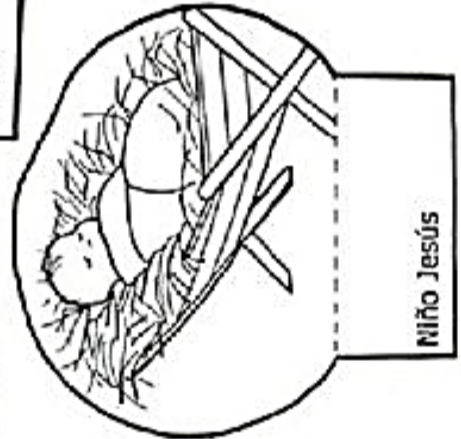
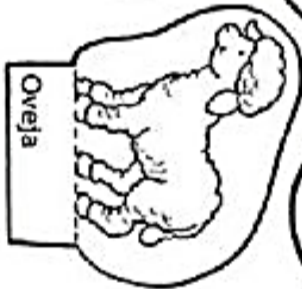
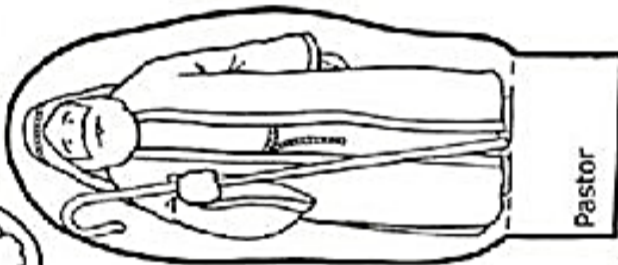
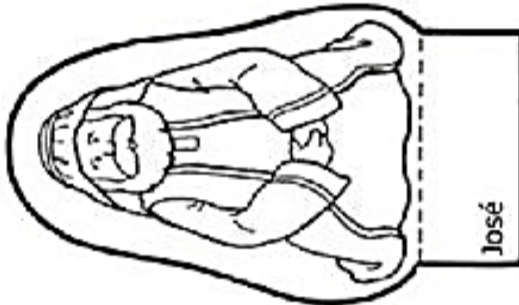
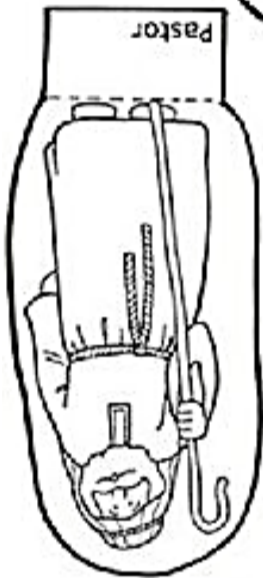
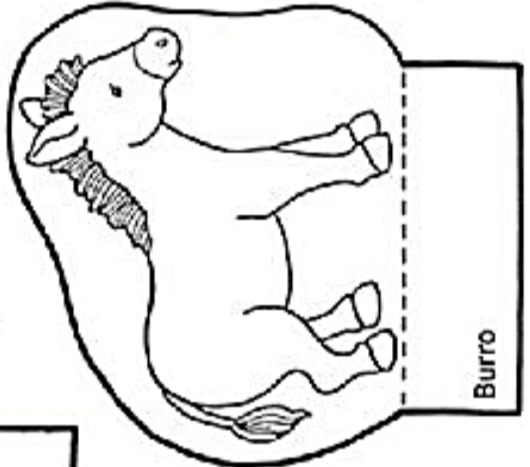
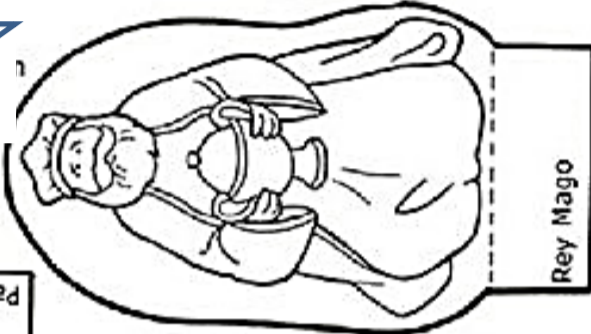
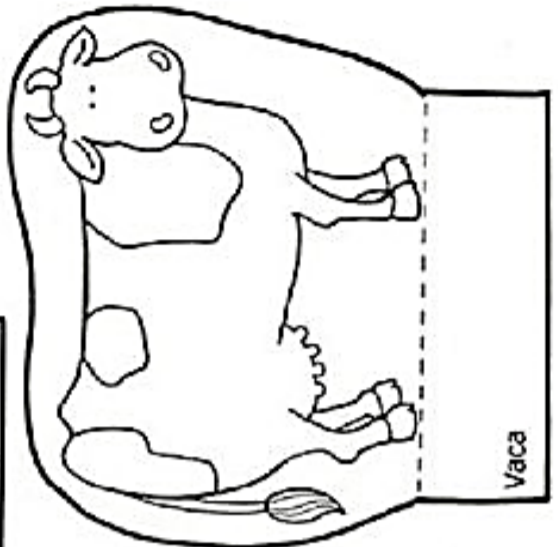
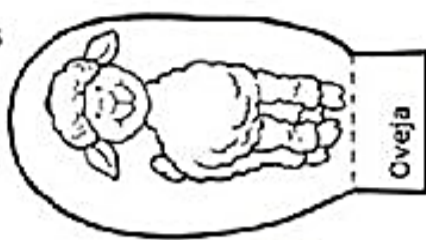
# Figuras para el Nacimiento de Papel

Colorea las figuras que deseas usar en tu pesebre y recórtalas.

Dobla las figuras por la línea punteada para ponerlos de



Christian Crafts



Puedes armar tu pesebre en una caja de cartón. Recuerda que esto es Navidad.