

## UNIDAD III

### GUÍA DE TRABAJO EN CASA N°2

Nombre y apellido	Curso	Fecha
	2º _____	____/____/2020

¡Hola mis niños!  
 Espero se encuentren bien junto a  
 sus familias.  
 Les comento que esta semana  
 continuamos con el mes de María.  
 Además conoceremos sobre el  
 tiempo de adviento

## Mes de María



El Colegio San Carlos de Quilicura tiene el agrado de invitar a nuestra comunidad educativa a participar de un momento de oración durante el mes de noviembre. El encuentro será transmitido a través del canal de YouTube de Convivencia Escolar a partir de este lunes 9 de noviembre, todos los lunes y viernes del mes finalizando el martes 8 de diciembre a las 20:00 hrs.



Lunes 9, Viernes 13  
 Lunes 16, Viernes 20  
 Lunes 23, Viernes 27  
 Lunes 30, Viernes 5  
 Martes 8 de diciembre

Un saludo afectuoso,  
 Departamento de  
 Religión.

#### Aprendizajes Esperados:

**AE 4:** Reconocen en la Iglesia diversas manifestaciones que expresan la alabanza al Padre Dios.

#### Instrucciones para la lectura y desarrollo de la guía:

- Siéntate cómodamente, guarda silencio y lee atentamente las instrucciones.
- Pregunta a los adultos si tienes alguna pregunta o quieres comentar algo de la lectura y de visto en el video.
- Registra y desarrolla la guía en el cuaderno de la asignatura según las instrucciones.

Lee y sigue las instrucciones.

**OBJETIVO:** Conocer el tiempo de adviento como tiempo de espera del nacimiento de Jesús.

**Actividad 1**


Observar el video explicativo a través del siguiente link.

[https://youtu.be/\\_yjlUZO1zL8](https://youtu.be/_yjlUZO1zL8)

**Actividad 2**

Luego de observar el video te invito a completar tu guía de trabajo.

**PREPARAMOS LA NAVIDAD**

 Repasa las velas de adviento y colorea los números. Debajo de cada una de ellas escribe la fecha de los domingos de adviento de este año.



\_\_\_\_\_

\_\_\_\_\_

\_\_\_\_\_

\_\_\_\_\_



Escribe un compromiso para cada una de las semanas de Adviento.

1ª semana: \_\_\_\_\_

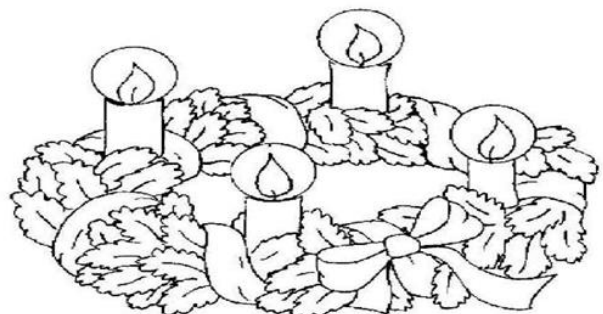
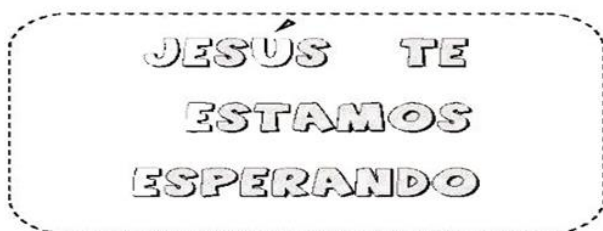
2ª semana: \_\_\_\_\_

3ª semana: \_\_\_\_\_

4ª semana: \_\_\_\_\_



Repasa y colorea.



Al terminar, completa la nube de aprendizaje.

Me despido junto a nuestro amigo Teletín. Además te dejo mi correo en caso de que tengas dudas o me quieras compartir tu trabajo.

[maria.guenchocoi@colegiosancarlosquilicura.cl](mailto:maria.guenchocoi@colegiosancarlosquilicura.cl)

Hoy recordé el siguiente

aprendizaje.....

.....

.....

.....

