



SEMANA 32 ACTIVIDAD 2

Tiempo de trabajo: **45 minutos**

OBJETIVOS DE APRENDIZAJE:

OA 19. Determinar la longitud de objetos, usando unidades de medidas no estandarizadas y unidades estandarizadas (cm y m), en el contexto de la resolución de problemas.

Instrucciones:

1. Los alumnos anotan la **fecha y objetivo en su cuaderno.**

Objetivo: MIDAMOS EN UNIDADES NO ESTANDARIZADAS.

2. Lee y resuelve la guía.

Actividad 1

Para utilizar medidas no estandarizadas y determinar la longitud de un objeto, podemos utilizar:



- 1.- Mide el **largo** de tu habitación utilizando dos tipos de medidas.













- 2.- Mide el **alto** de la silla, utilizando






Actividad 2

Con tu goma de borrar  mide los siguientes objetos

- a. El largo de tu  mide 
- b. El ancho de tu  mide 
- c. El largo de tu  mide 
- d. El alto de tu  mide 
- e. El largo de tu  mide 

Mide con los instrumentos de medida indicados y anota los resultados.

CON 

• Mi  mide palmos.

• Mi  mide palmos.