



Unit 3 “What we eat”

Worksheet N° 26

Student’s name:

Grade:

Date: /11/2020

Importante!


HELLO! En esta semana te invito a iniciar nuestro **PROYECTO N° 2**, que consta en reproducir un dialogo.

Como ya sabes, la actividad a realizar será **valorizada con un porcentaje de logro**, el cuál irá directamente relacionado con tu **calificación final** de la asignatura de este año escolar.

Es por esto, que te motivamos a realizar la actividad de manera **responsable y consciente**, ya que es una habilidad fundamental para tu proceso de aprendizaje.

Para esta evaluación, el contenido a evaluar serán los siguientes:

Oral and listening comprehension (Vocabulary related to food and drinks.)



Formative assessment’s instructions

Recording dialogue

¿Cómo hacerlo?

PASOS PARA DESARROLLAR EL 2^{do} PROYECTO

STEP
1



En la página **26 de tu libro**, encontrarás un texto llamado “**Mark and Kim are writing a shopping list.**” Debes practicar la pronunciación en clases junto a tu profesora.

El audio del texto estará disponible en el Classroom para que puedas descargarlo, escucharlo y practicar.

Do your best!

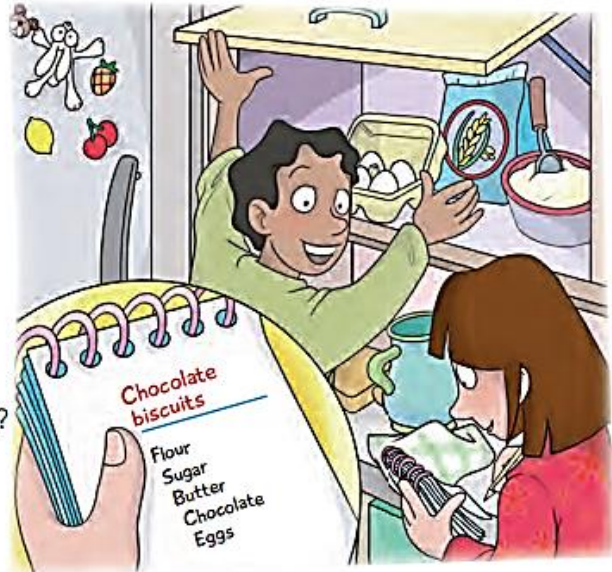
Take care and stay at home!



1 Listen, read, and role-play. 16

Mark and Kim are writing a shopping list. They want to make chocolate biscuits.

- Mark, **have we got any flour?**
- Yes, we have.** There's a bag of flour in the cupboard.
- Great! **Have we got any butter?**
- No, we haven't,** but we've got some eggs.
- Good! And have we got any sugar?
- Yes, we've got some sugar.
- Good! And have we got any chocolate?
- No, we haven't. We haven't got any butter or chocolate.
- Come on! Let's go to the shop!
- Good idea!



STEP 2



Luego, durante la clase del **24 de noviembre** reforzaremos nuevamente el diálogo. Así que es muy importante **que registres las palabras que te cuesta pronunciar** para que puedas resolver tus dudas junto a tu profesora.

Finalmente, tienes que **grabar un audio con el diálogo** que ensayaste con tu profesora y **subirlo a Classroom**. El plazo de entrega para este trabajo es el **Viernes 4 de diciembre**.

El diálogo lo puedes grabar con el audio del Whatsapp o cualquier otra aplicación del celular o computador.

✚ ¡Aquí tienes el cronograma con las fechas de entrega en Classroom!

Project N° 2 Schedule (Cronograma)	
	(Explicación del trabajo)
Semana N° 1 del 16 de Noviembre	✓ First part: Entrega de instrucciones generales y ensayo del dialogo.
Semana N° 2 Jueves 24 de Noviembre	✓ Second part: análisis fonético del diálogo, puntuación y pausas de una correcta lectura. Cada alumno podrá participar del diálogo.



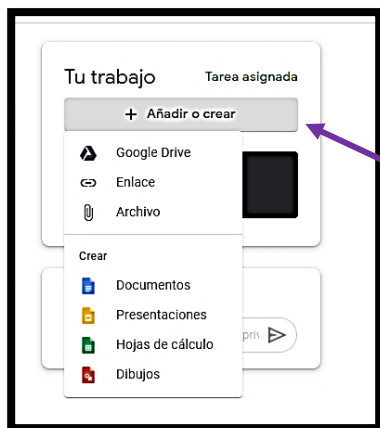
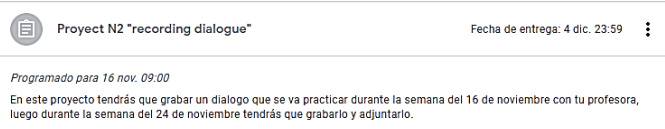
Semana N°3 Viernes 4 de Diciembre

Entrega plazo final del trabajo en Classroom:

Viernes 4 de Diciembre, 23:59 hrs.

→ Debes ingresar al Classroom, en la sección “Trabajo en clases”, tema “Project N°2”. Allí debes pinchar la tarea asignada **“First part - revision”**

Project N2 "recording dialogue"



→ Luego debes adjuntar tu trabajo en donde dice **añadir o crear, y agregar tu trabajo desde tu DRIVE. Finalmente, debes entregar tu tarea.**

Recuerda asistir a tu clase online a través de MEET y CALENDAR.




5° A → Martes 17 Noviembre, 09:00 hrs.

5° B → Jueves 17 Noviembre, 10:00 hrs.

5° C → Jueves 18 Noviembre, 10:00 hrs.

5° D → Jueves 18 Noviembre, 11:00 hrs.



**** Si tienes alguna dificultad para conectarte a las clases virtuales y necesitas reportar tus avances clase a clase, escríbele de inmediato a tu profesora, a su correo institucional****

➤ katherine.retamal@colegiosancarlosquilicura.cl

¡Recuerda que esta actividad también será calificada e influirá en el promedio final de inglés!

So be responsible!!