



ENGLISH WORKSHEETS AT HOME N°1

UNIT 7: "The garden"

"El jardín"

<i>Name</i>	<i>Grade</i>	<i>Date</i>
	2nd ____	____ / ____ / 2020
Time to work: 30 minutes	Ability: COMPRESIÓN Y EXPRESIÓN ORAL	
Objetivos de aprendizaje: (OA 1) Comprender textos leídos por un adulto o en formato audiovisual, breves y simples, como: rimas y chants; canciones; cuentos; diálogos. (OA 4) Escuchar textos orales y aplicar estrategias para apoyar la comprensión; por ejemplo: hacer predicciones; hacer conexiones con conocimientos previos; relacionar el texto con imágenes; focalizar la atención en palabras clave. (OA 10) Reproducir chants, rimas y diálogos muy breves y simples para familiarizarse con los sonidos propios del inglés.		

Instructions: Write in your book the Objective. (Escribe en tu cuaderno el objetivo.)

Observa el siguiente video de introducción a la unidad 7:
https://www.youtube.com/watch?v=utwgf_G91Eo&t=208s

Objective: Learn new vocabulary The Garden. (Aprender nuevo vocabulario de El jardín.)

Vocabulary: (Escribe el nuevo vocabulario en tu cuaderno)

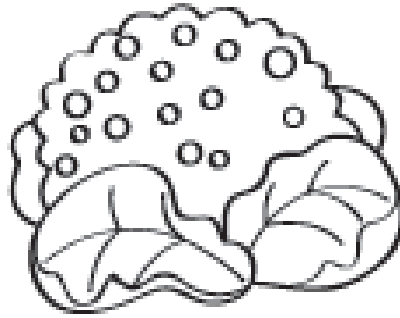
- 1) **Carrots:** Zanahoria
- 2) **Potatoes:** Papas
- 3) **Pumpkin:** Zapallo
- 4) **Watermelon:** Sandía
- 5) **Tomatoes:** Tomates
- 6) **Strawberries:** Frutillas
- 7) **Peas:** Arvejas
- 8) **Cauliflower:** Coliflor
- 9) **Grapes:** Uvas
- 10) **Vegetables:** Vegetales
- 11) **Fruits:** Frutas




Mark and color the pictures. (Marca las palabras y colorea las imágenes.)



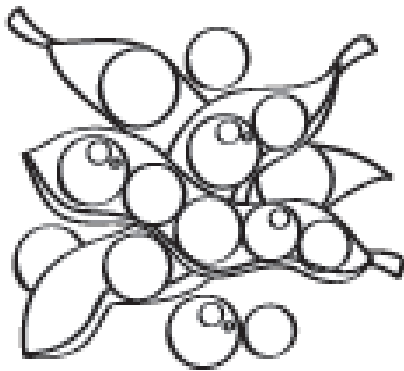
carrot



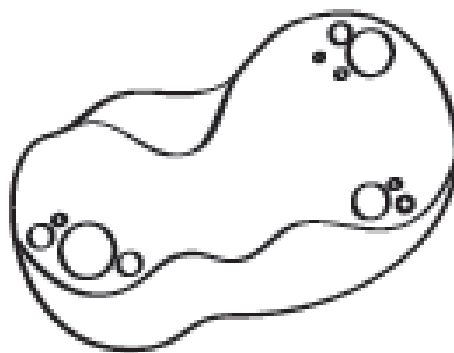
cauliflower



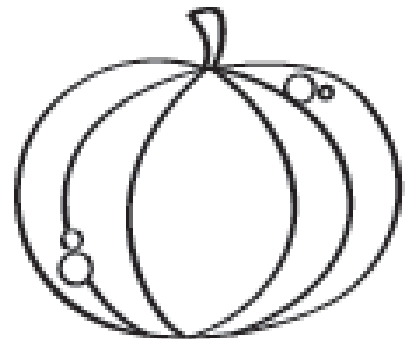
grapes




peas



potato



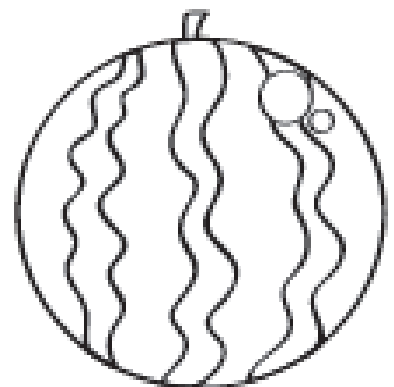
pumpkin



strawberry



tomato



watermelon