



Octavo Año Básico / Tecnología
 Ángela Villalobos Ureta / 2020

COLEGIO
SAN CARLOS
 QUILICURA

Guía de Tecnología

Octavos Básicos 2020

PRESENTACIÓN DIAPOSITIVAS CLASSROOM 4

SEMANA DEL 30 DE NOVIEMBRE AL 4 DE DICIEMBRE

Nombre		Curso
Tiempo estimado de trabajo 45 minutos aproximadamente		Habilidad a trabajar USAR APLICACIONES DE CLASSROOM
Objetivos de Aprendizaje: CREAR PRESENTACIÓN DE CLASSROOM		

Queridos/as estudiantes

Les comento que hace unos días me reintegré luego de estar con licencia médica. Para los que se trataron de comunicar conmigo, les cuento que desde el 23 de octubre estuve con reposo. Así que he tratado de responder todo lo que quedó pendiente anterior a esa fecha y posterior al 16 de noviembre.

Esta semana realizaremos la última actividad de la asignatura, que había quedado pendiente (era la correspondiente a la semana del 26 de octubre) y que es solo evidenciar la presentación de Google realizada entre el 12 y el 23 del mismo mes. Igualmente te dejo las instrucciones para que no la tengas que buscar en las guías.

Este trabajo se recibirá hasta el 9 de diciembre vía Classroom en la carpeta **TRABAJO PRESENTACIÓN DE DIAPOSITIVAS**.

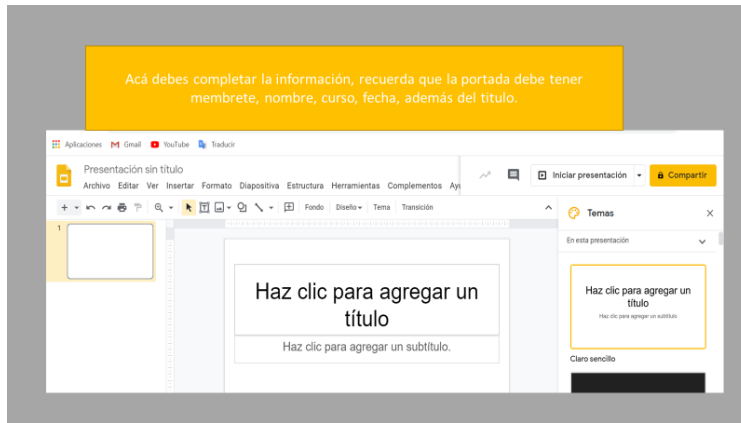
TRABAJO DE PRESENTACIÓN DE DIAPOSITIVAS

1.- Piensa en el grupo musical, artista o actor que te gusta. Busca información relevante sobre ellos y cópiala en una hoja en blanco de Word (te servirá para luego no volver a buscar).

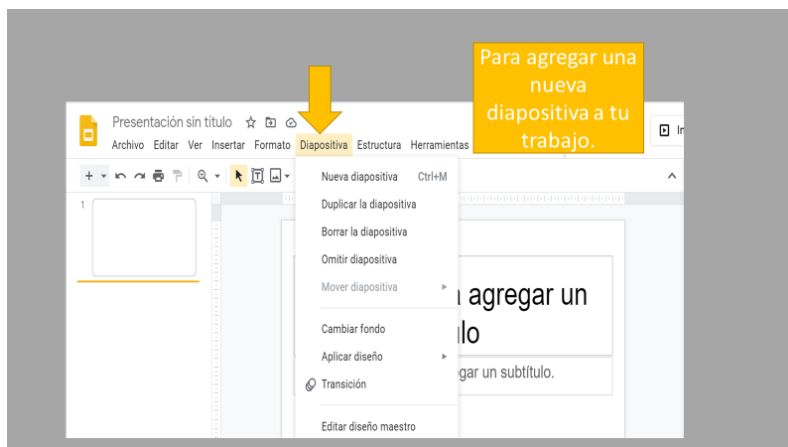
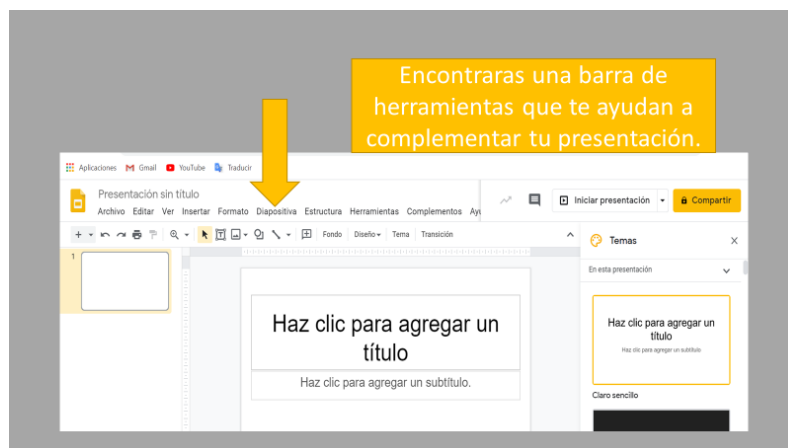
2.- Abre una presentación en blanco:



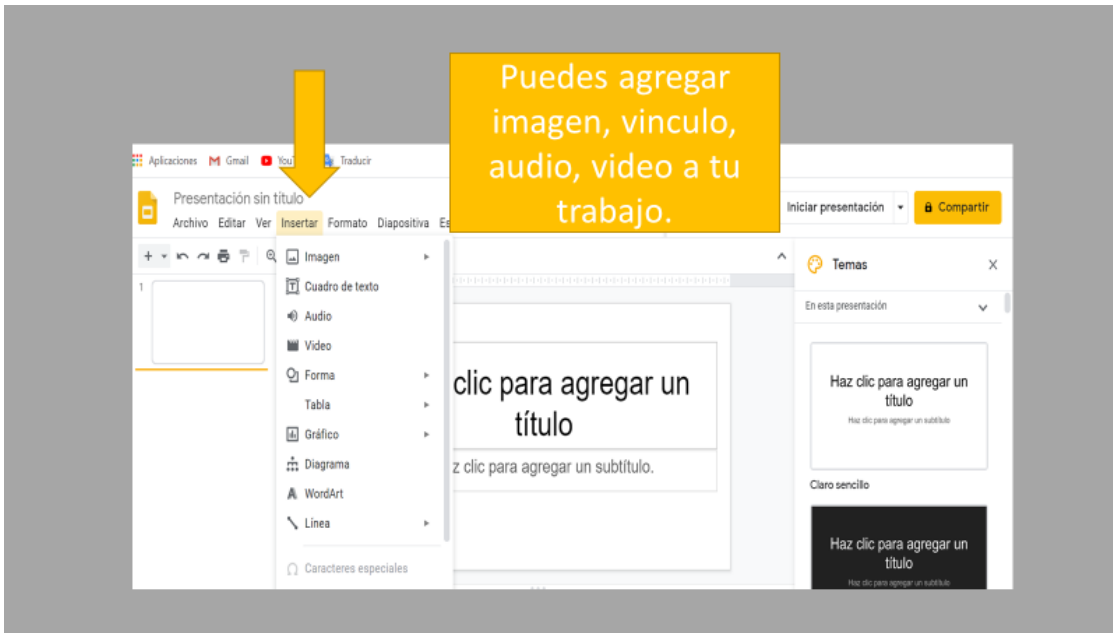
2.- En la diapositiva de portada (número 1) completa con el título “MI ARTISTA FAVORITO” O “MI GRUPO FAVORITO”, etc. Según lo que hayas elegido. Además, debes agregar tu nombre y curso.



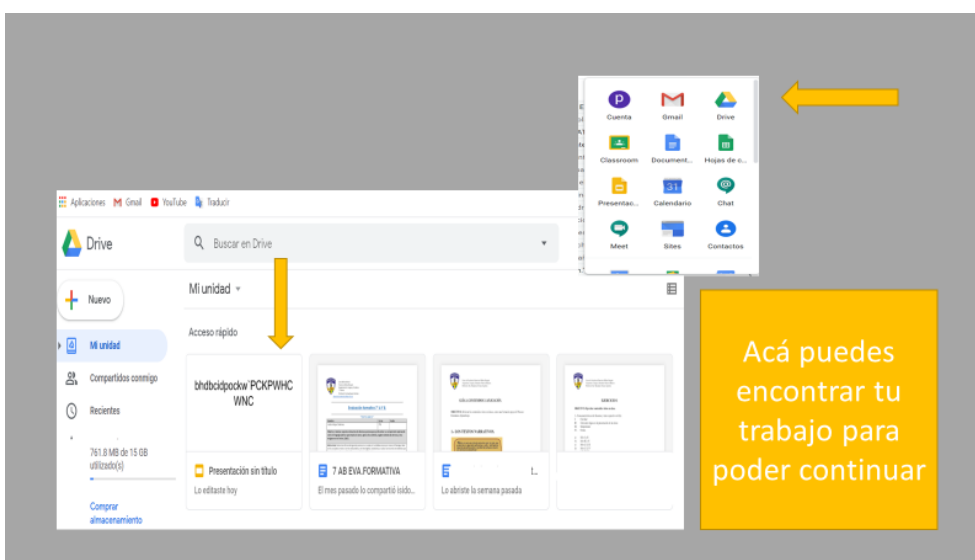
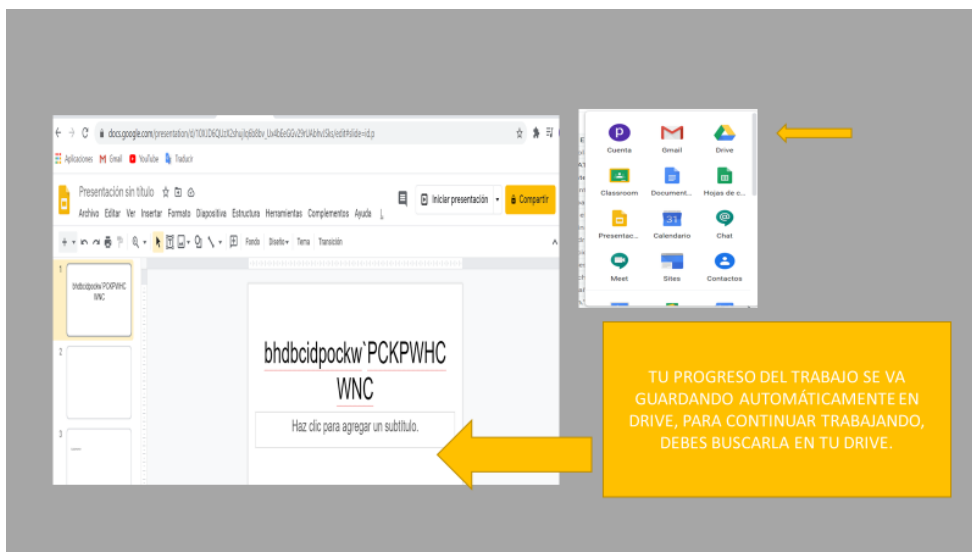
3.- Agrega 4 diapositivas.



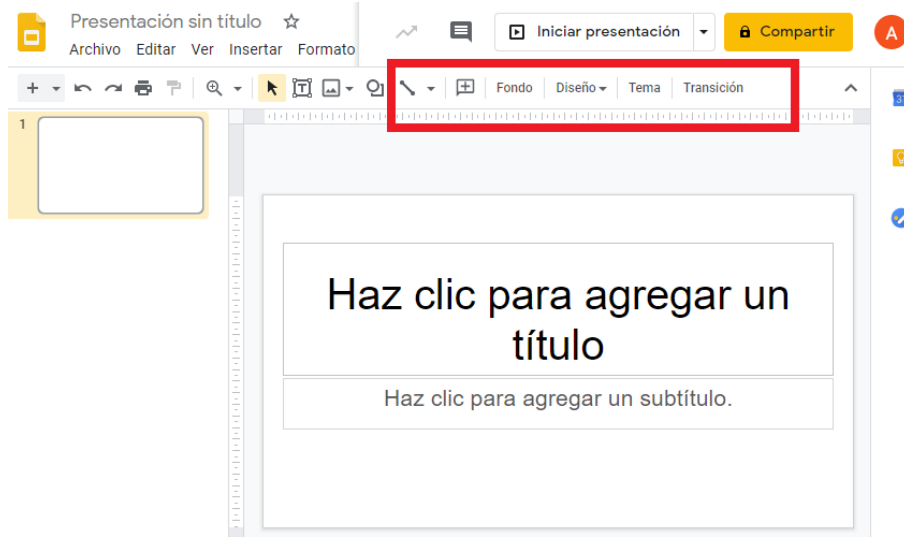
- A. En la segunda diapositiva, escribe una breve biografía del artista o grupo (nombres, integrantes, creación, etc).
- B. En la tercera diapositiva, indica la canción o película (según corresponda) más importante de su carrera (DEBES REDACTARLO, PARA QUE NO SOLAMENTE SEA UN NOMBRE, EJEMPLO: LA CANCIÓN MÁS IMPORTANTE DE MI GRUPO FAVORITO ES).
- C. En la cuarta diapositiva, indica los premios que ha ganado y si aún no gana ninguno, a cuáles ha estado nominado.
- D. En la quinta diapositiva, agrega un video desde Youtube (a través de un vínculo) del artista o grupo elegido.



Recuerda que:



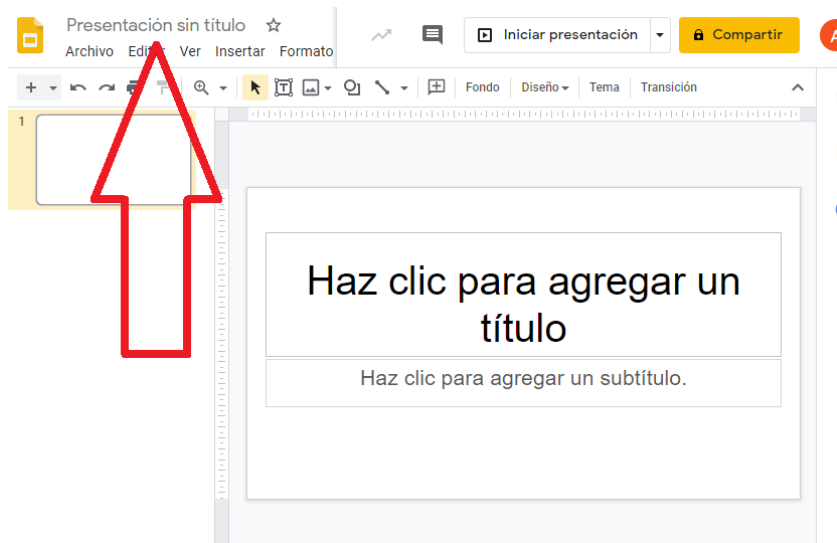
4.- Elige un tema para tu presentación, esas herramientas se encuentran en la parte superior, observa el rectángulo rojo:



5.- Cambia el nombre del trabajo (por defecto dice presentación sin título). Debes poner TECNOLOGÍA, SEGUIDO DE TU NOMBRE Y CURSO

EN MI CASO SERÍA: TECNOLOGÍA, ÁNGELA VILLALOBOS, 3A (TODO EN MAYÚSCULA).

Para esto debes hacer clic donde dice “presentación sin título” y escribir lo solicitado (es donde apunta la flecha):



AHORA INGRESA A LA CARPETA DE LA ACTIVIDAD, ADJUNTA TU TRABAJO Y ENVÍALO.

Es muy simple.

Cariños y cada vez queda menos... Ánimoooo