



GUÍA DE ESTUDIO 29 UNIDAD III : ¿CUÁNDO NOS REÍMOS ?

OA21 Y OA26

INSTRUCCIONES

- Recursos para desarrollar esta guía TEXTO DE ESTUDIO 8, 2020.
Si no puedes imprimir esta guía, responde las preguntas en tu cuaderno (solo respuestas)
- El trabajo realizado, se pedirá más adelante.
- En cada parte de la guía se sugiere el tiempo que deberías utilizar para desarrollarla.
- Si no alcanzas, puedes seguir la próxima semana.
- **REVISANUESTROS NUEVOS CORREOS:**



1.-8A Y 8C rita.delarivera@colegiosancarlosquilicura.cl
MARTES Y JUEVES, 10:00 A 11:00 AM.
2.-8B marlene.rodriguez@colegiosancarlosquilicura.cl
MARTES 17:00 PM Y VIERNES 11:00 AM

TAREA 2 PARA NOTA POR CUMPLIMIENTO 10%

DÓNDE: EN CLASROOM.

DÍA: MARTES 17 DE NOVIEMBRE DESDE LAS 17:00 HORAS.

HASTA: LUNES 23 DE NOVIEMBRE HASTA LAS 18:00 HORAS

REPASAR: GUÍA 29

TIPO DE EVALUACIÓN: FORMULARIO.

CLASE ON LINE DE INSTRUCCIONES: MARTES 17 DE NOVIEMBRE.

SESIÓN 1: LUNES 16 DE NOVIEMBRE. TIEMPO ESTIMADO 45 MINUTOS.

EN LA GUÍA PASADA APRENDIMOS QUE UNOS DE LOS RECURSOS MÁS UTILIZADOS EN PERIODISMO ES EL DOCUMENTAL; EXPRESIÓN AUDIOVISUAL QUE MUESTRA DIVERSOS ASPECTOS DE LA REALIDAD OBJETIVA. TAMBIÉN APRENDIMOS QUE QUIEN LO EMITE ES UN ESPECIALISTA EN EL TEMA, DADO QUE TRABAJA CON UN GRUPO DE PERSONAS QUE INVESTIGAN Y LE REPORTAN SOBRE EL TEMA DE ESTUDIO. POSEE ELEMENTOS DEL CINE COMO EL SONIDO, LOS PLANOS Y LA MÚSICA, Y DE LA LITERATURA COMO LA NARRACIÓN DE ACONTECIMIENTOS EN UN ESPACIO Y TIEMPO.




Ahora bien, en la actualidad son muchas las personas que han decidido reinventarse, mediante un emprendimiento que es el proceso de diseñar, lanzar y administrar un nuevo negocio, que generalmente comienza como una pequeña empresa o una emergente, ofreciendo a la venta un producto, servicio o proceso.

Hay dos mujeres que se transformaron en empresarias millonarias de la industria cosmética, que inspiraron libros y hasta una serie de Netflix, iniciando su negocio con muy poco dinero.



TE INVITAMOS A CONOCERLAS EN LOS SIGUIENTES DOCUMENTALES. LUEGO, TENDRÁS QUE COMPLETAR EL CUADRO DE ANÁLISIS QUE DESPUÉS TENDRÁS QUE SUBIR A TU CLASSROOM PARA LA TAREA 2 POR CUMPLIMIENTO.

ANÁLISIS COMPARATIVO DE DOS DOCUMENTALES

 ASPECTO	DOCUMENTAL 1  https://www.youtube.com/watch?v=tjze_lv8F7g&t=126s	DOCUMENTAL 2  https://www.youtube.com/watch?v=9O-wLWQbISE
1.- ¿Cuál es el tema ?		
2.-¿Qué características tiene la protagonista del documental?		
3.-Nombra al menos tres hechos que se presenten al principio del documental.		
4.-¿A qué prejuicios se enfrentó la protagonista? ¿Cómo afectaron su carrera?		
5.- ¿Qué producto vendía ? ¿Cómo lo hacía?		
6.- ¿Qué particularidad tiene este documental?		

¿Qué poseen en común ambos videos? Nombra al menos 3 aspectos.


- 1.-
- 2.-
- 3.-

SESIÓN 2: MARTES 17 DE NOVIEMBRE. TIEMPO ESTIMADO 45 MINUTOS.

TE INVITAMOS A LA CLASE POR MEET, EN DONDE REVISAREMOS LA SESIÓN 1 DE ESTA GUÍA Y PREPARAREMOS LA TAREA 2 PARA NOTA POR CUMPLIMIENTO.

¡PRÉPARATE Y PARTICIPA!

CLASE ON LINE 8ABC POR MEET EL DOCUMENTAL CON PREPARACIÓN PARA TAREA 2 PARA NOTA POR CUMPLIMIENTO.



8 BASICO A PROFESORA RITA DE LA RIVERA

DIA: MARTES 17 DE NOVIEMBRE / HORA: 10:00 AM

EL LINK PARA INGRESAR SE ENCUENTRA EN TU CALENDARIO

8 BASICO B PROFESORA MARLEN RODRIGUEZ

DIA: MARTES 17 DE NOVIEMBRE / HORA: 11:00 AM

EL LINK PARA INGRESAR SE ENCUENTRA EN TU CALENDARIO

8 BASICO C PROFESORA RITA DE LA RIVERA

DIA: MARTES 17 DE NOVIEMBRE / HORA: 12:00 PM

EL LINK PARA INGRESAR SE ENCUENTRA EN TU CALENDARIO

IMPORTANTE

Con el objetivo de optimizar tu tiempo y el de tus compañeros, podrás ingresar a la clase en dos accesos.

1 ACCESO: 5 MINUTOS ANTES DE LA HORA DE INICIO.

2 ACCESO: HASTA 10 MINUTOS COMENZADA LA CLASE.

NO HABRÁN MÁS ACCESOS PARA INGRESAR

REVISAR PROTOCOLO PARA EL BUEN USO DEL AULA VIRTUAL

<https://colegiosancarlosquilicura.cl/2020/05/24/4126/>

