



**Unit 3 “Going places”**  
**Worksheet N°30**

<b>Student’s name:</b>	
<b>Grade:</b>	<b>Date:</b> 23/11/2020

(OA14) Escribir una variedad de textos breves, como cuentos, correos electrónicos, folletos, rimas, descripciones, biografías, instrucciones y resúmenes utilizando los pasos del proceso de escritura (organizar ideas, redactar, revisar, editar, publicar), ocasionalmente con apoyo de acuerdo a un modelo y a un criterio de evaluación, recurriendo a herramientas como el procesador de textos y diccionarios en línea.

**Importante!**

**Hello!** Espero que te encuentres muy bien en casa junto a tu familia y seres queridos.

✓ Si te has perdido alguno de nuestros **encuentros virtuales** o quieres recordarlos, puedes revisar tu

**Classroom.**




✚ This is our second class working on our **Project N°2 “My travel itinerary”**. So you have to **follow these steps.** (*Esta es nuestra segunda clase trabajando en el proyecto “Mi itinerario de viaje”. Así que sigue estos pasos.*)

**STEP 1**



Para seguir trabajando en tu **documento online,** desde tu **correo institucional debes ingresar a tu DRIVE.** Allí estará guardado tu documento de la clase pasada.



En esta clase, continuaremos con la segunda parte de tu itinerario, es decir, **pertenencias a llevar, presupuesto y medio de transporte a utilizar.**

**La profesora destinará un tiempo de la clase para que redactes y trabajes en tu folleto.**

**RECUERDA** → Para completar esta información, debes utilizar

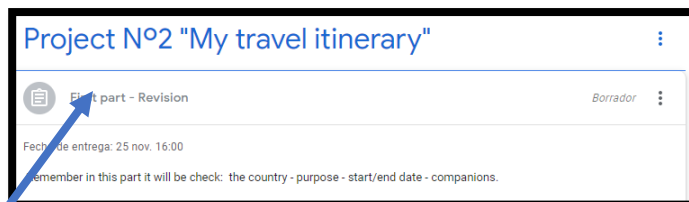
“GOING TO”, por ejemplo:

→ “My budget is going to be \$100.000.” (*Mi presupuesto va a ser de \$100.000*)

**STEP 2**



Cuando finalices, debes ingresar al Classroom, en la sección “**Trabajo en clases**”, tema “**Project N°2**”. Allí debes pinchar la tarea asignada “**Second - revision**” y adjuntar tu trabajo para la revisión final.



**Do your best!**


**Take care and stay at home!**



📅 Aquí tienes el cronograma con las fechas de entrega en Classroom!

Project N°2 Schedule (Cronograma)	
Semana N°1 Viernes 20 de Noviembre	<p>(Explicación del trabajo)</p> <p>✓ <b>First part:</b> Ubicación y propósito del viaje, fecha de comienzo y término, acompañantes y 2 actividades a realizar.</p> <p><b>Plazo para entregar avance en Classroom</b> <b>Miércoles 25 de Noviembre, 16:00hrs.</b></p>
Semana N°2 Viernes 27 de Noviembre	<p>✓ <b>Second part:</b> Pertenencias a llevar, presupuesto y medio de transporte a utilizar.</p> <p><b>Plazo para entregar avance en Classroom</b> <b>Martes 1 de Diciembre, 16:00hrs.</b></p>
Semana N°3 Viernes 4 de Diciembre	<p>Entrega final del trabajo en Classroom:</p> <p><b>Viernes 4 de Diciembre, 23:59 hrs.</b></p>

**Recuerda asistir a tu clase online a través de MEET y CALENDAR.**



8°A → Viernes 27 Noviembre, 11:00 hrs.  
8°B → Viernes 27 Noviembre, 12:00 hrs.  
8°C → Viernes 27 Noviembre, 12:00 hrs.



Google Calendar

**\*\* Si tienes alguna dificultad para conectarte a las clases virtuales y necesitas reportar tus avances clase a clase, escríbele de inmediato a tu profesora, a su correo institucional\*\***

8voA/8voB [Francisca.leiva@colegiosancarlosquilicura.cl](mailto:Francisca.leiva@colegiosancarlosquilicura.cl)

8voC [Paola.escobar@colegiosancarlosquilicura.cl](mailto:Paola.escobar@colegiosancarlosquilicura.cl)