



Unit 3: "Sports and free-time activities"
Worksheet n°28

Student's name:

Grade: 7th A B C


Date: November 09 – November 13

OA 8: Demostrar conocimiento y uso del lenguaje en conversaciones, discusiones y exposiciones para describir acciones que ocurrieron en el pasado.

OA 9: Demostrar comprensión de ideas generales e información explícita en textos adaptados y auténticos simples, en formato impreso o digital, acerca de temas variados.

ESPERANDO QUE ESTÉS MUY BIEN JUNTO A TU FAMILIA, TE CUENTO LOS OBJETIVOS PARA ESTA NUEVA SEMANA:

- PARA ESTA SEMANA, **NO TENDREMOS LA CLASE ONLINE**, YA QUE DEBERÁS DESARROLLAR UNA NUEVA EVALUACIÓN "GOOGLE FORM" EN CLASSROOM, POR LO QUE ES **MUY IMPORTANTE** QUE TE CONCENTRES Y DES LO MEJOR DE TI. ☺
- PARA ESTA EVALUACIÓN, EL CONTENIDO A EVALUAR ES:
 - **UNIT 3 (VOCABULARIO TEMÁTICO Y COMPRENSIÓN LECTORA)**
 - **GRAMMAR CONTENT: PAST SIMPLE TENSE**
- TE RECOMIENDO REPASAR LAS **GUÍAS N° 23 - 24 - 25 - 26 - 27** - ADEMÁS, RECUERDA APOYARTE EN EL MATERIAL ADICIONAL DISPONIBLE EN CLASSROOM, DENTRO DE LA SECCIÓN "**TRABAJO EN CLASE**", EN EL APARTADO "**COMPLEMENTARY MATERIAL**". ALLÍ ENCONTRARÁS EL **PPT EXPLICATIVO DE PAST SIMPLE TENSE** Y EL LISTADO COMPLETO DE **VERBOS IRREGULARES**.



FORMATIVE ASSESSMENT'S DIRECTIONS (INSTRUCCIONES GENERALES DE LA EVALUACIÓN)

✓ Esta actividad estará disponible **SOLAMENTE, EL DÍA DE TU CLASE DE INGLÉS, O SEA, EL MIÉRCOLES 11 DE NOVIEMBRE, DE 10.00 a.m. A 11.59 p.m.** Y recuerda, que la clase virtual **NO se realizará**, como ya se mencionó antes, para que puedas dedicarte sin problemas, a resolver esta evaluación. ☺

✓ Tendrás sólo **1 OPORTUNIDAD** para resolver la actividad.

✓ Tu profesora chequeará tu desempeño y te dará la retroalimentación respectiva, oportunamente, a tu correo institucional, así es que, ¡da lo mejor que puedas!

✓ Si tienes dificultades de conectividad o alguna otra que te impida realizar esta evaluación, recuerda escribirle a tu profesora de forma **OPORTUNA, DURANTE EL MISMO DÍA DE LA ACTIVIDAD, EN EL HORARIO DE TU CLASE.**

7ºA – B : Miss Paola Escobar paola.escobar@colegiosancarlosquilicura.cl

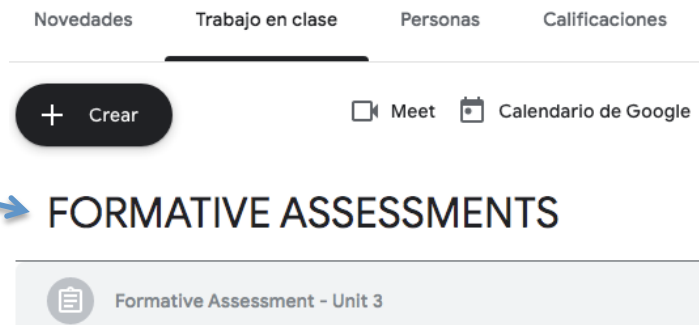
7º C : Miss Francisca Leiva francisca.leiva@colegiosancarlosquilicura.cl



PASOS PARA DESARROLLAR ESTE GOOGLE FORM...

STEP N°1

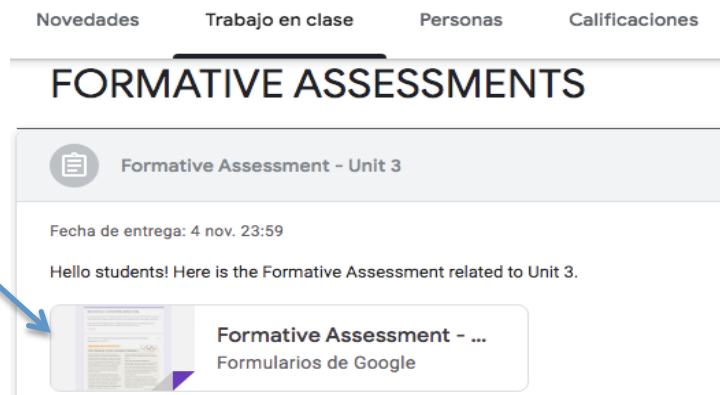
Debes ingresar a Classroom, a la sección "Trabajo en clase" e ir al apartado "FORMATIVE ASSESSMENTS".



STEP N°2

Luego, debes pinchar el formulario de Google y ¡listo!

Ya estás ok para responder la actividad. 😊



¡RECUERDA QUE ESTA ACTIVIDAD TAMBIÉN
SERÁ CALIFICADA E INFLUIRÁ EN EL
PROMEDIO FINAL DE INGLÉS!

SO BE RESPONSIBLE!!

