

Orientaciones para Padres PRE-KÍNDER del 05 al 09 de Octubre del 2020

Estimados Padres y Apoderados:

Junto con saludar, les enviamos las orientaciones y actividades a realizar con los niños/as la semana 24, del 05 al 09 de Octubre.

Recuerden que ahora las orientaciones para padres vienen en la misma hoja de las actividades, con el fin de facilitar la realización de éstas. Encontrarán los **OA (Objetivos de Aprendizaje)** que apuntan al objetivo que se quiere lograr en cada actividad, luego la orientación para padres, la guía con actividades y finalmente la lista de cotejo, donde se deberá leer el indicador y marcar **SI**, si el niño/a realiza la acción propuesta, y **NO**, si el niño/a no la realiza.


Les recordamos la importancia de desarrollar estas actividades cuando los niños/as estén cómodos, lejos de distractores, con una iluminación adecuada y con ganas de hacerlas. Si no cuentan con algún material para realizar las actividades, pueden reemplazarlos por los que tengan en casa. También pedirles, dentro de lo que puedan, ir archivándolas en alguna carpeta, sobre, archivador o lo que tengan, la idea es no salir a comprar alguna de éstas.

Continuaremos con **los controles**. Esta semana corresponde a la asignatura de **Comprensión del Entorno Sociocultural**, donde a través de **Formulario en Classroom**, deben responder las preguntas que ahí se plantean, con el fin de evidenciar el aprendizaje de los niños/as.

Para esto les solicitamos cumplir el siguiente protocolo:

- 1.- Sentarse con los niños/as frente al formulario, sin distracciones, y explicarles lo que harán. Leer con anterioridad las instrucciones y disponer de los materiales que se solicita.
- 2.- Leer una a una las preguntas que se plantean, leer las respuestas y marcar la que diga el niño/a, aunque ustedes sepan que quizás no es la respuesta correcta. **Es de suma importancia que comprendan que necesitamos completa honestidad al contestar, ya que esta información nos arrojará cuáles son los objetivos que debemos seguir potenciando mayormente en nuestros niños/as.** Les agradecemos mucho desde ya.






Las clases a realizar esta semana son:

 Meet	CLASE 1	CLASE 2
Semana 24	Pensamiento Matemático (LV)	Exploración del Entorno Natural (EEN)

Adjunto a la programación semana, en la página web del colegio, encontrarán el horario de las clases de cada nivel.

Deberán leer muy bien las orientaciones de cada actividad, ya que algunas tienen la indicación de **NO REALIZARLAS SOLOS**, ya que se desarrollarán junto a los niños/as en las clases asignadas. Les pedimos respetar esto, para el trabajo colaborativo de todos.

A continuación les explicamos el significado de los íconos que encontrarán en las guías y programación semanal:

 YouTube	Video explicativo elaborado por educadora o asistente del nivel.
 Meet	Día y hora que tendrán el encuentro pedagógico.
 31 Google Calendar	Donde encontrarán el link para el encuentro.
 Google Classroom	Las actividades que deben subir al Classroom.
 Wordwall	Juegos en línea para practicar lo aprendido.

Debido al aumento de clases semanales, disminuimos la cantidad los **videos explicativos**, que son elaborados por las educadoras y asistentes. En ellos se abordan los objetivos de aprendizaje priorizados en el currículum del nivel, los que se encuentran presentes en las guías y en la programación semanal. Esta metodología permite que todos los estudiantes tengan acceso a la clase preparada por su educadora, y puedan verlo en más de una oportunidad, con el fin de poder apoyar las experiencias de aprendizaje.

Les recordamos la importancia de la asistencia a las clases on line, ya que llevamos un registro. En el Calendar del correo institucional, encontrarán el ícono que los llevará al link para acceder a la clase on line (deben buscar el día que corresponde y lo verán agendado).

El **classroom**, como ya les hemos contado, es **nuestra aula virtual**. Esta herramienta nos permite tener una interacción más activa con los niño/as. Semanalmente, subimos todo el material por asignaturas, donde de a poco iremos pidiéndoles que suban los registros de los trabajos de los niños/as y serán evaluados.

Agradecemos a todos los que ya han subido sus tareas, e invitamos a todos a ingresar a nuestra aula virtual, la cual es una gran herramienta para trabajar en esta modalidad a distancia.

Estaremos atentas si tienen alguna duda, les dejamos nuestros correos institucionales:

Pre - kínder A	marcela.gonzalez@colegiosancarlosquilicura.cl
Pre - kínder B	melissa.rabelo@colegiosancarlosquilicura.cl
Pre - kínder C	jennifer.caceres@colegiosancarlosquilicura.cl
Pre - kínder D	fabiola.maurice@colegiosancarlosquilicura.cl

Para finalizar, como ha sido informado por sus educadoras, comenzaremos con las **“Entrevistas Personales”**, las que tienen por objetivo tener un acercamiento con nuestros niños/as, conocer el estado emocional de ellos y compartir lo que quieran con nosotras. Cada educadora coordinará con ustedes para encontrar un momento adecuado para realizar el encuentro.

Recordarles que aún hay muchos que no han aceptado las asignaturas en el classroom, todas fueron invitadas por la Educadora del curso a los correos institucionales. Si no encuentran el correo para activar las asignaturas que les faltan (son 10 en total), por favor comunicarse con la educadora para que puedan ayudarlos.

Esperamos que las actividades les sea de gran utilidad, ya que fueron preparadas por todas las educadoras del nivel con gran dedicación.

Saludos cordiales
Equipo Educación Parvularia