

GRAFOMOTRICIDAD ACTIVIDAD 1

Nombre:	Fecha:
---------	--------

OA (6): Coordinar con precisión y eficiencia sus habilidades psicomotrices finas en función de sus intereses de exploración y juego.

Orientación a padres: Se sugiere a los padres o adultos responsables a realizar ejercicios con las manos y especialmente con los dedos, se recomiendan unos 4 minutos de ejercicios. Ojalá poder con el ejemplo del video <https://www.youtube.com/watch?v=uzrkSPxxHJU>. Para comenzar a trabajar con el libro necesitaremos de lo siguiente: Ubíquese a un costado del niño o niña. Realice preguntas tales como ¿Te acuerdas de la última letra que escribiste en este libro? ¿Cuál fue? Luego de haber respondido las preguntas estamos preparados para continuar con la experiencia educativa. De todas maneras, recordamos todas las consonantes ya aprendidas.

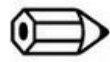
Actividad 1: Iremos en busca que nuestro libro Caligrafix, con el cual reforzaremos la escritura y lectura de las sílabas, de la consonante en estudio, ta, te, ti, to y tu.

- Guía 1: Une y luego copia las palabras. Pinta.
- Guía 2: completa con ta, te, ti, to y tu. Pinta.

Saludos apretados a cada uno de ustedes. Nos vemos muy pronto.

		Si	No
GRAFOMOTRICIDAD 1	1. Une la palabra con el dibujo correspondiente.		
	2. Escribe la sílaba faltante en cada caso.		

Guía de trabajo 1

 Une y luego escribe las palabras.



lata

pato



pelota




tomate




paleta



Guía de trabajo 2

 Completa con "ta, te, ti, to, tu" y copia.



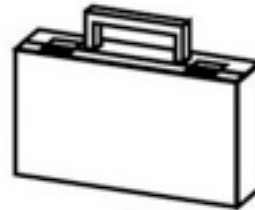
...la



pi...



...po



male...



pa...o
