



ENGLISH WORKSHEETS AT HOME N°1

UNIT 6: "My free time"

"Mi tiempo libre"

<i>Name</i>	<i>Grade</i>	<i>Date</i>
	<i>2nd</i> ____	____ / ____ / 2020
Time to work: 30 minutes	Ability: COMPRESIÓN Y EXPRESIÓN ORAL	
Objetivos de Aprendizaje: (OA 1) Comprender textos leídos por un adulto o en formato audiovisual, breves y simples, como: rimas y chants; canciones; cuentos; diálogos. (OA 4) Escuchar textos orales y aplicar estrategias para apoyar la comprensión; por ejemplo: hacer predicciones; hacer conexiones con conocimientos previos; relacionar el texto con imágenes; focalizar la atención en palabras clave. (OA 10) Reproducir chants, rimas y diálogos muy breves y simples para familiarizarse con los sonidos propios del inglés.		

Instructions: Write in your book the Objective. (Escribe en tu cuaderno el objetivo)

Observa el siguiente video de introducción a la unidad 6:

<https://www.youtube.com/watch?v=N1o4oOXLOZc>

Objective: Learn new vocabulary my free time. (Aprender nuevo vocabulario de Mi tiempo libre).

Vocabulary: (Escribe el nuevo vocabulario en tu cuaderno)

- 1) **Drawing:** Dibujando.
- 2) **Listening to music:** Escuchando música.
- 3) **Playing football:** Jugando futbol.
- 4) **Watching TV:** Viendo televisión.
- 5) **Reading:** Leyendo.
- 6) **Playing Computer games:** Jugando juegos de computador.
- 7) **Painting:** Pintando, coloreando.
- 8) **Dancing:** Bailando.



Mark and color the pictures. (Marca las palabras y colorea las imágenes.)

Picture dictionary




dancing



drawing




*listening
to music*



painting




*playing
computer games*



playing football



reading



watching TV