



GUÍA DE TRABAJO EN CASA N°2

UNIDAD 4: “Tradiciones, costumbres y patrimonio chileno”

<i>Nombre</i>	<i>Curso</i>	<i>Fecha</i>
	2° ____	____ / ____ / 2020
Tiempo estimado de trabajo: 40 minutos aproximadamente	Habilidad: Análisis y trabajo con fuentes.	
Objetivo de Aprendizaje: (OA 14) Conocer, proponer, aplicar y explicar la importancia de algunas normas necesarias para: <ul style="list-style-type: none"> • Cuidarse, cuidar a otros y evitar situaciones de riesgo (como seguridad vial, vías de evacuación, adaptaciones para discapacitados, zonas de silencio, etc.) • Organizar un ambiente propicio al aprendizaje y acogedor para todos (por ejemplo, respetar los turnos, cuidar el espacio y las pertenencias comunes y de sus pares, etc.) • Cuidar el patrimonio y el medioambiente. 		

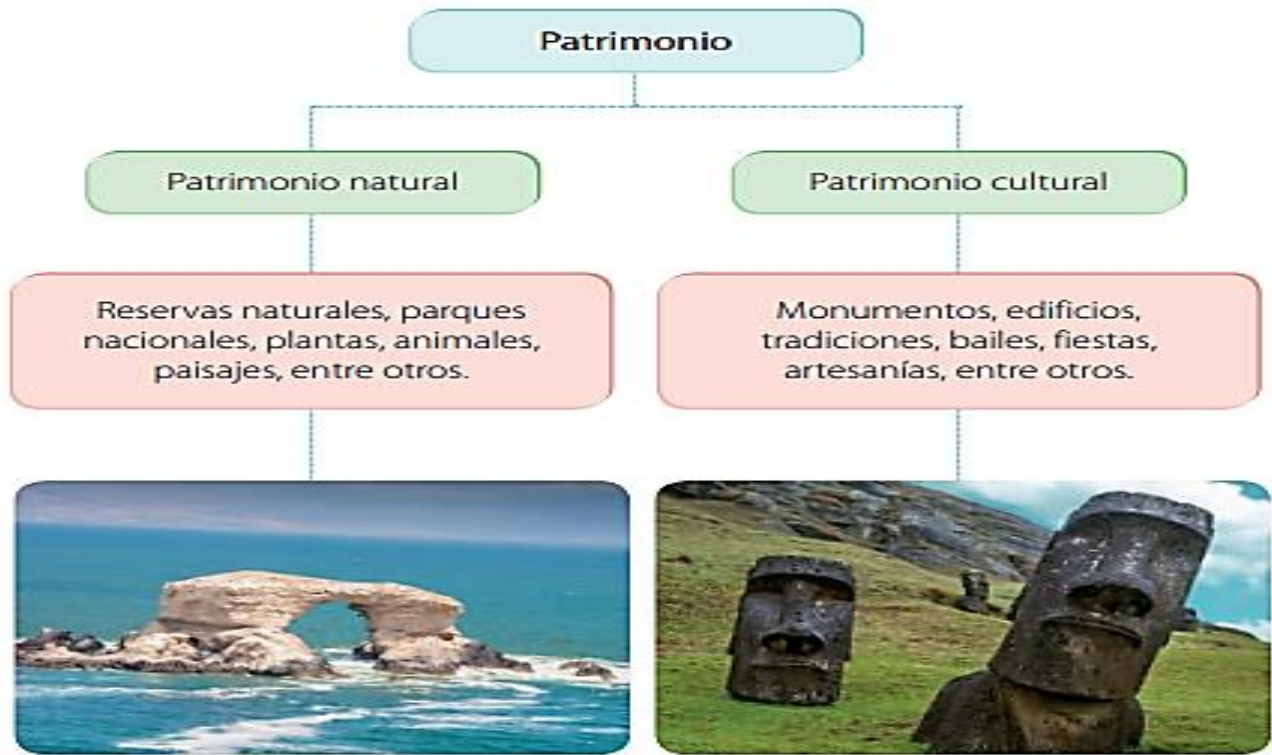
Actividad: Lee la información de la guía y responde.

¿Cómo podemos clasificar nuestro patrimonio?





Los tipos de patrimonio.



📍 **Monumento natural La Portada.** Está ubicado en Antofagasta, Zona Norte.

📍 **Moáis.** Están ubicados en la isla Rapa Nui, en la Polinesia.


- Recorta cada una de las imágenes del recortable 3
- Distingue si son patrimonios culturales o naturales.
- Pega las imágenes en la siguiente tabla:

Patrimonio natural	Patrimonio cultural
(Pegar imágenes)	(Pegar imágenes)






Patrimonio natural	Patrimonio cultural
<p>(Pegar imágenes)</p>	<p>(Pegar imágenes)</p>



Patrimonio natural	Patrimonio cultural
<p>(Pegar imágenes)</p>	<p>(Pegar imágenes)</p>





RECORTABLES



Huemul



Copihues



Momias Chinchorro



Fiesta del Nazareno
de Cahuach



Fiesta de La Tirana



Oficina Salitrera
de Santa Laura



Parque Nacional del Lauca




Torres del Paine



Iglesia de Matao,
comuna de Quinchao, Chiloé



Preparación del curanto



Cóndor



Araucaria