



Octavo Año Básico / Tecnología  
 Ángela Villalobos Ureta / 2020

COLEGIO  
**SAN CARLOS**  
 QUILICURA

# Guía de Tecnología

## Octavos Básicos 2020

### PRESENTACIÓN CLASSROOM 2

SEMANA DEL 12 AL 16 DE OCTUBRE

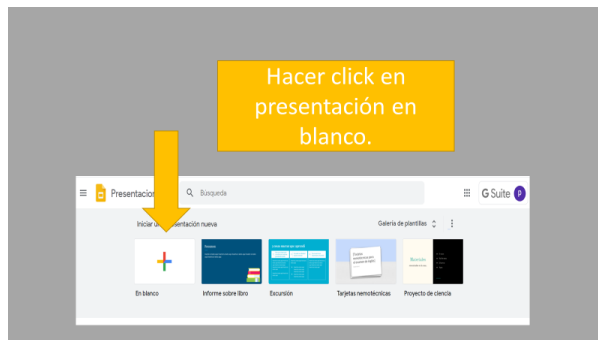
Nombre		Curso
<b>Tiempo estimado de trabajo</b> <b>45 minutos aproximadamente</b>		<b>Habilidad a trabajar</b> <b>USAR APLICACIONES DE CLASSROOM</b>
<b>Objetivos de Aprendizaje:</b> <b>CREAR PRESENTACIÓN DE CLASSROOM</b>		

Recordemos que la clase anterior, aprendimos a realizar una presentación en Classroom.

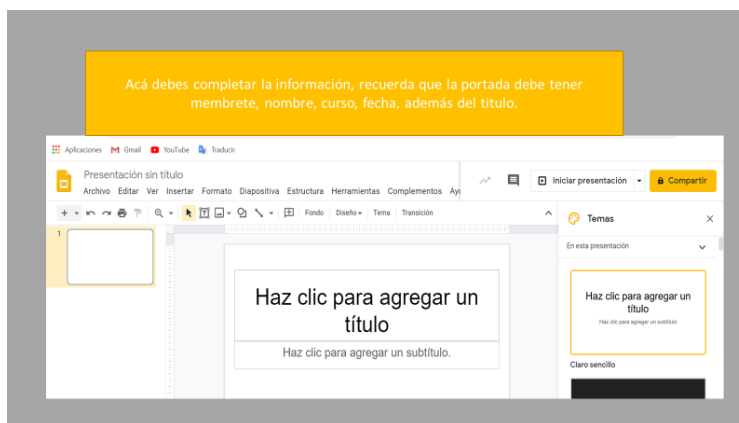
## ACTIVIDAD

1.- Piensa en el grupo musical, artista o actor que te gusta. Busca información relevante sobre ellos y cópiala en una hoja en blanco de word (te servirá para luego no volver a buscar).

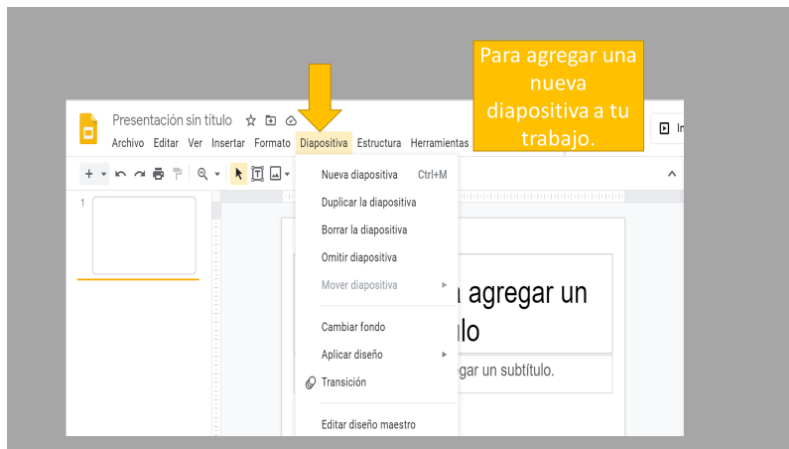
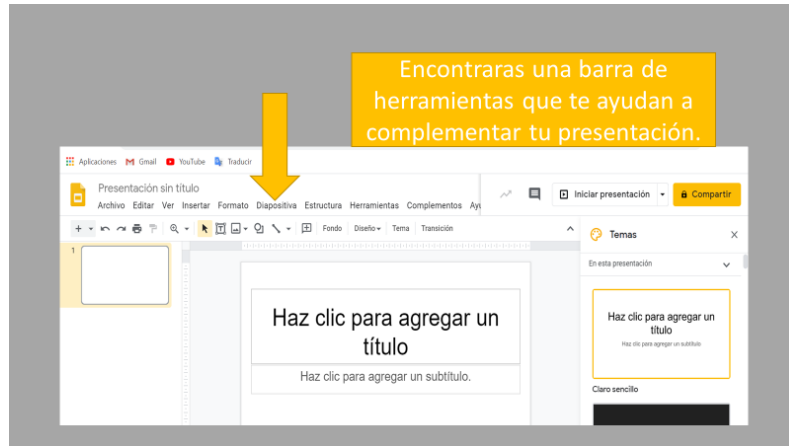
2.- Abre una presentación en blanco:



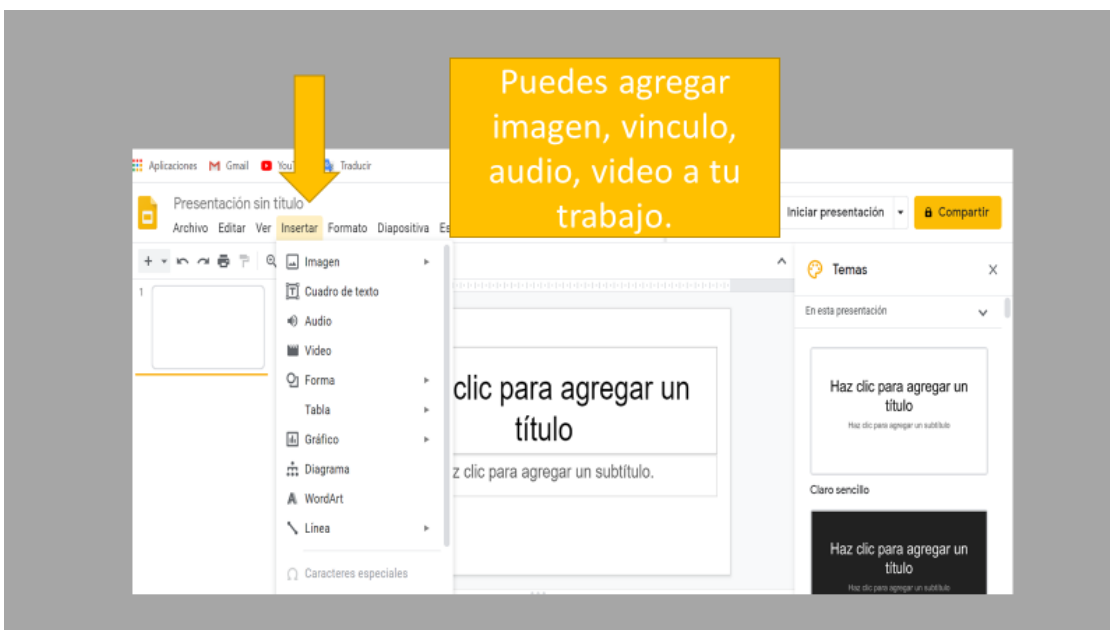
2.- En la diapositiva de portada (número 1) completa con el título "MI ARTISTA FAVORITO" O "MI GRUPO FAVORITO", etc. Según lo que hayas elegido. Además debes agregar tu nombre y curso.



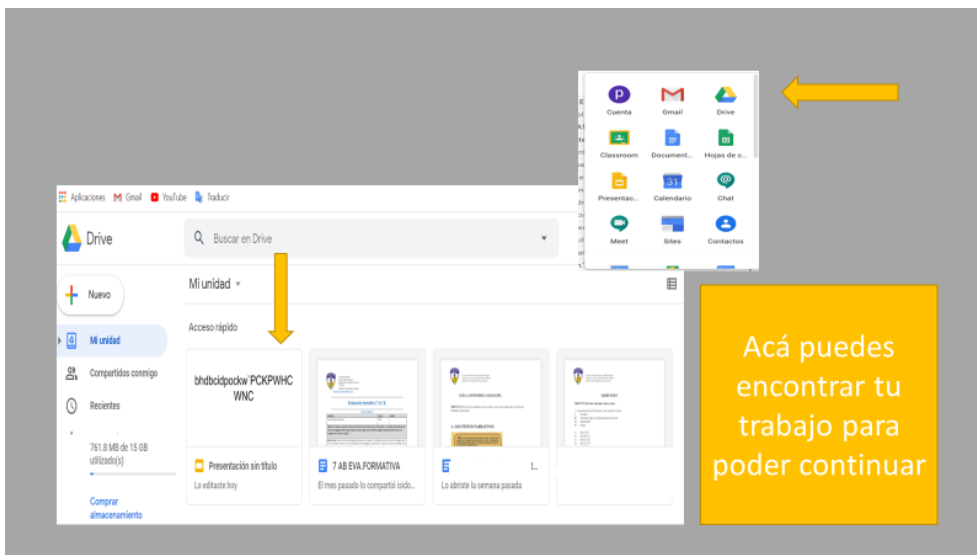
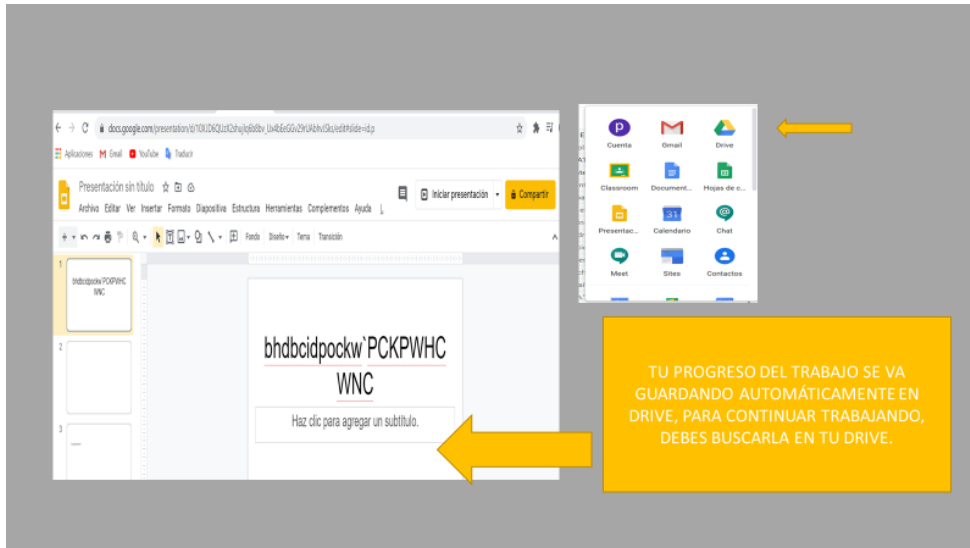
### 3.- Agrega 4 diapositivas.



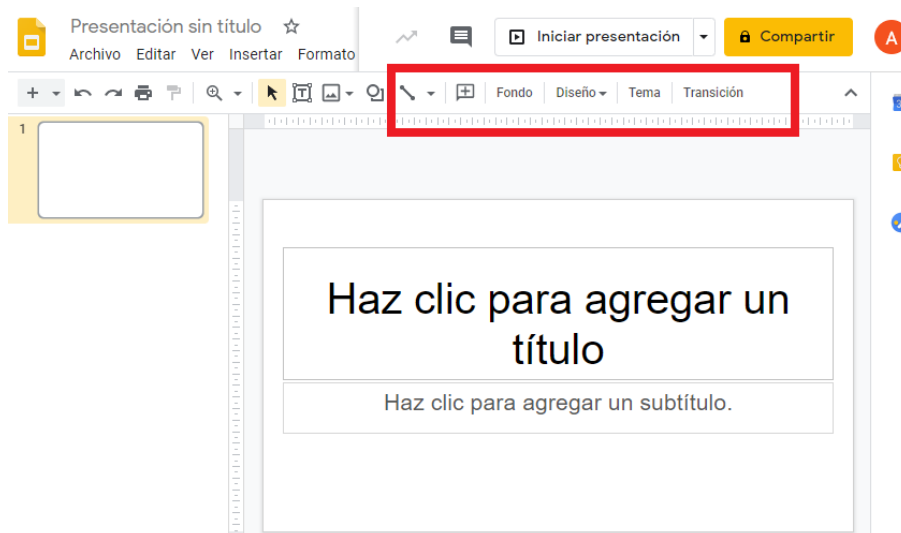
- En la segunda diapositiva, escribe una breve biografía del artista o grupo (nombres, integrantes, creación, etc).
- En la tercera diapositiva, indica la canción o película (según corresponda) más importante de su carrera (DEBES REDACTARLO, PARA QUE NO SOLAMENTE SEA UN NOMBRE, EJEMPLO: LA CANCIÓN MÁS IMPORTANTE DE MI GRUPO FAVORITO ES .....).
- En la cuarta diapositiva, indica los premios que ha ganado y si aún no gana ninguno, a cuales ha estado nominado.
- En la quinta diapositiva, agrega un video desde youtube (a través de un vínculo) del artista o grupo elegido.



Recuerda que:



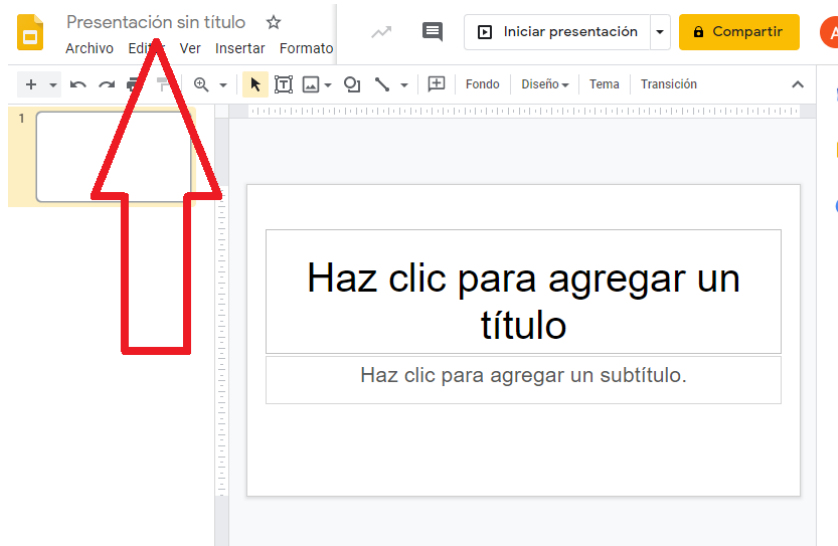
4.- Elige un tema para tu presentación, esas herramientas se encuentra en la parte superior, observa el rectángulo rojo:



**5.- Cambia el nombre del trabajo (por defecto dice presentación sin título). Debes poner TECNOLOGÍA, SEGUIDO DE TU NOMBRE Y CURSO**

**EN MI CASO SERÍA: TECNOLOGÍA, ÁNGELA VILLALOBOS, 3A (TODO EN MAYÚSCULA).**

**Para esto debes hacer clic donde dice “presentación sin título” y escribir lo solicitado (es donde apunta la flecha):**



**Ya has terminado, igualmente puedes enviarte una copia a tu correo institucional para asegurarte de tenerlo listo.**

**ESPERO QUE LO APRENDIDO HOY TE SIRVA PARA LOS TRABAJOS DE TUS OTRAS ASIGNATURAS.**

**LA PRÓXIMA CLASE SEGUIREMOS TRABAJANDO CON LO APRENDIDO Y EVIDENCIAREMOS LOS AVANCES. ESTA CLASE NO SE DEBE ENVIAR NADA,.**

**CARIÑOS Y CUÍDATE TE ESPERO LA PRÓXIMA CLASE**