



Séptimo Año Básico / Tecnología
 Ángela Villalobos Ureta / 2020

COLEGIO
 SAN CARLOS
 QUILICURA

Guía de Tecnología Séptimos Básicos 2020

PRESENTACIÓN CLASSROOM 2

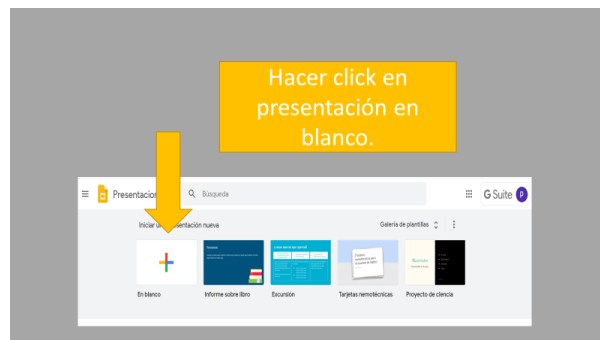
SEMANA DEL 12 AL 16 DE OCTUBRE

Nombre		Curso
Tiempo estimado de trabajo 45 minutos aproximadamente		Habilidad a trabajar USAR APLICACIONES DE CLASSROOM
Objetivos de Aprendizaje: CREAR PRESENTACIÓN DE CLASSROOM		

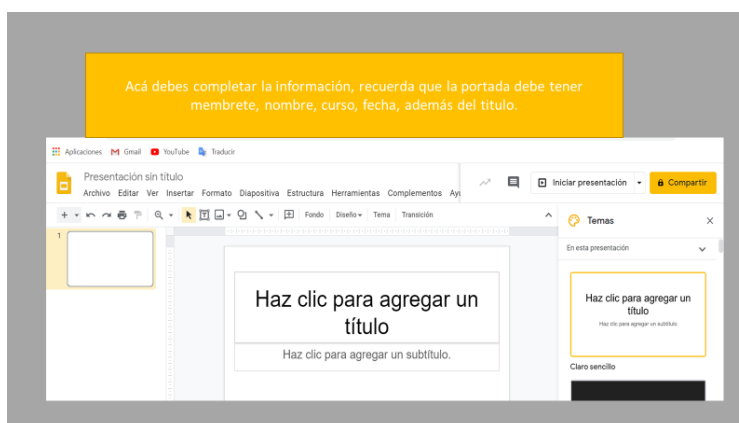
Recordemos que la clase anterior, aprendimos a realizar una presentación en Classroom.

ACTIVIDAD

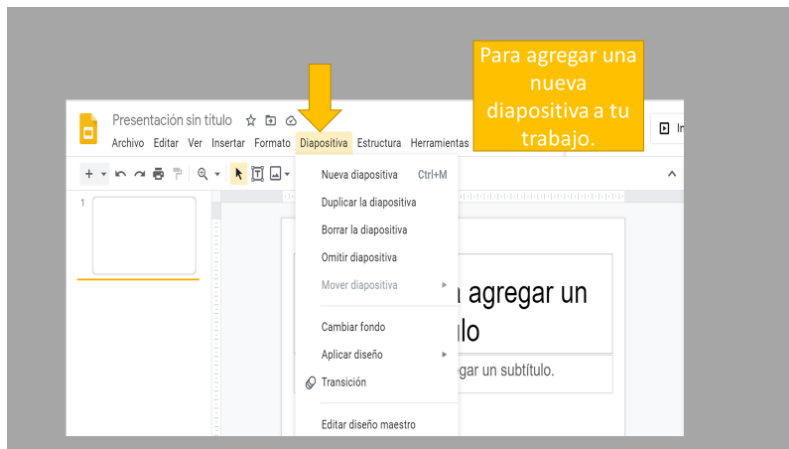
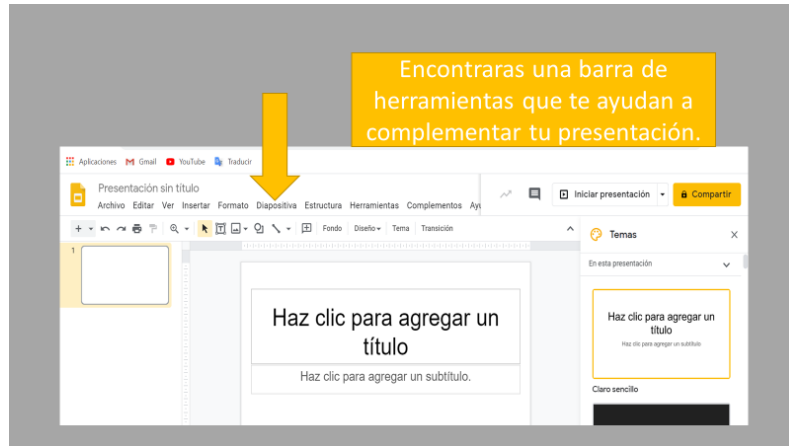
- 1.- Piensa en el grupo musical, artista o actor que te gusta. Busca información relevante sobre ellos y cópiala en una hoja en blanco de word (te servirá para luego no volver a buscar).
- 2.- Abre una presentación en blanco:



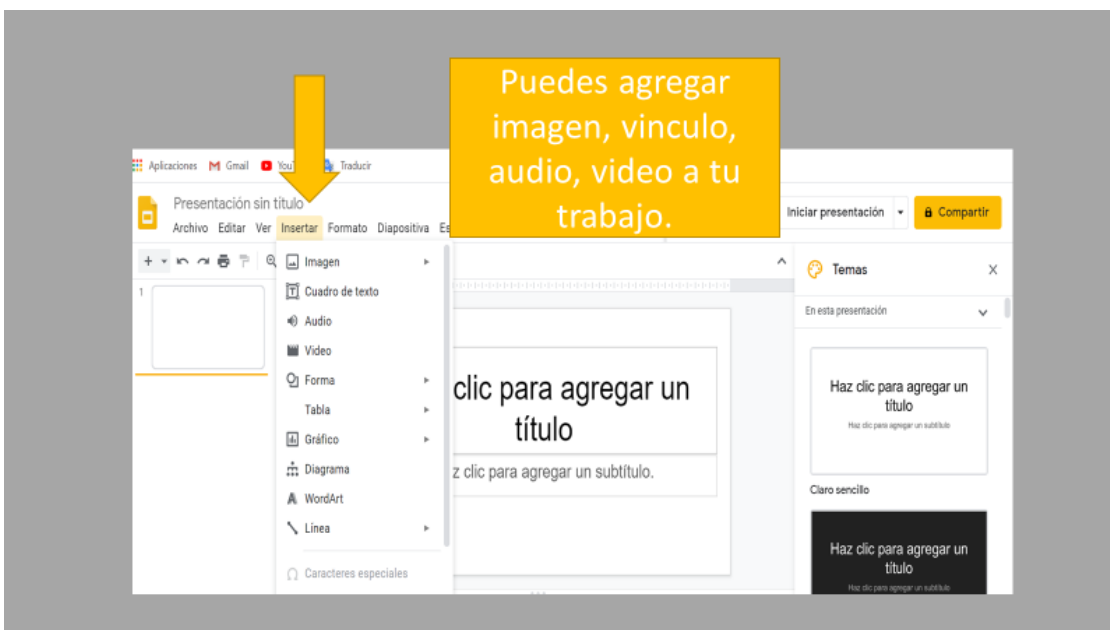
- 2.- En la diapositiva de portada (número 1) completa con el título "MI ARTISTA FAVORITO" O "MI GRUPO FAVORITO", etc. Según lo que hayas elegido. Además debes agregar tu nombre y curso.



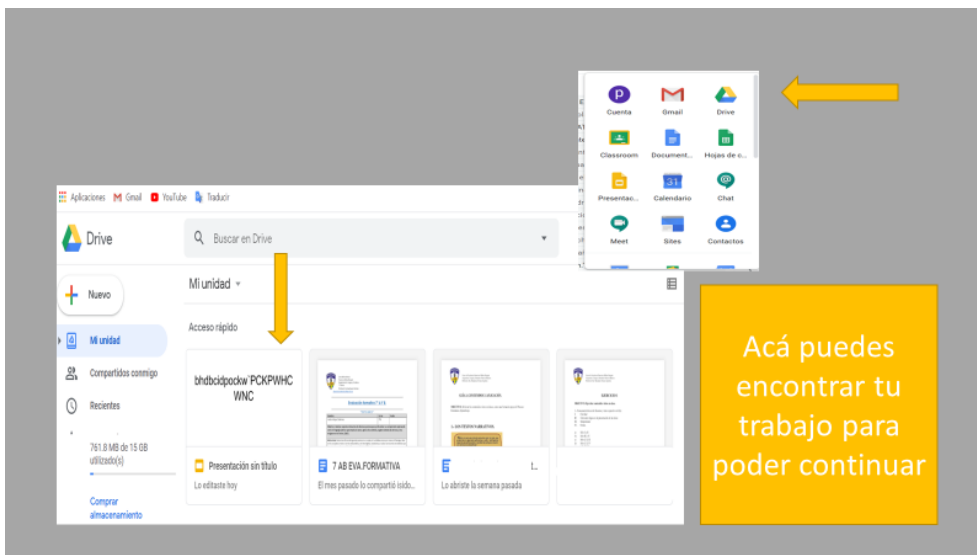
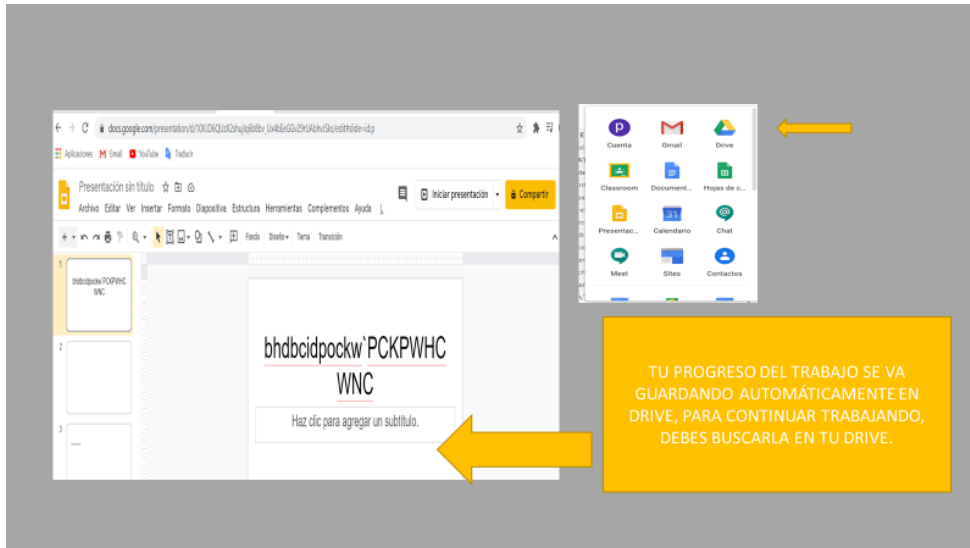
3.- Agrega 4 diapositivas.



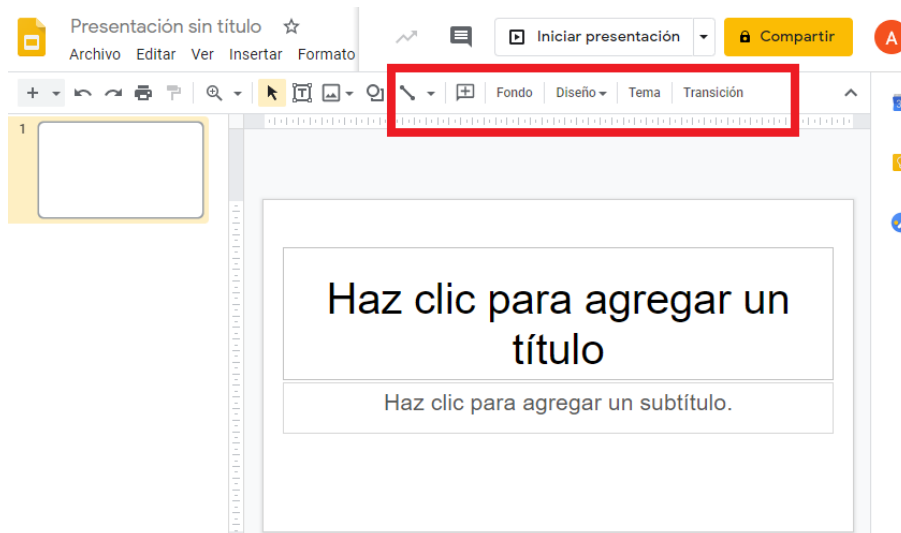
- A. En la segunda diapositiva, escribe una breve biografía del artista o grupo (nombres, integrantes, creación, etc).
- B. En la tercera diapositiva, indica la canción o película (según corresponda) más importante de su carrera (DEBES REDACTARLO, PARA QUE NO SOLAMENTE SEA UN NOMBRE, EJEMPLO: LA CANCIÓN MÁS IMPORTANTE DE MI GRUPO FAVORITO ES).
- C. En la cuarta diapositiva, indica los premios que ha ganado y si aún no gana ninguno, a cuales ha estado nominado.
- D. En la quinta diapositiva, agrega un video desde youtube (a través de un vínculo) del artista o grupo elegido.



Recuerda que:



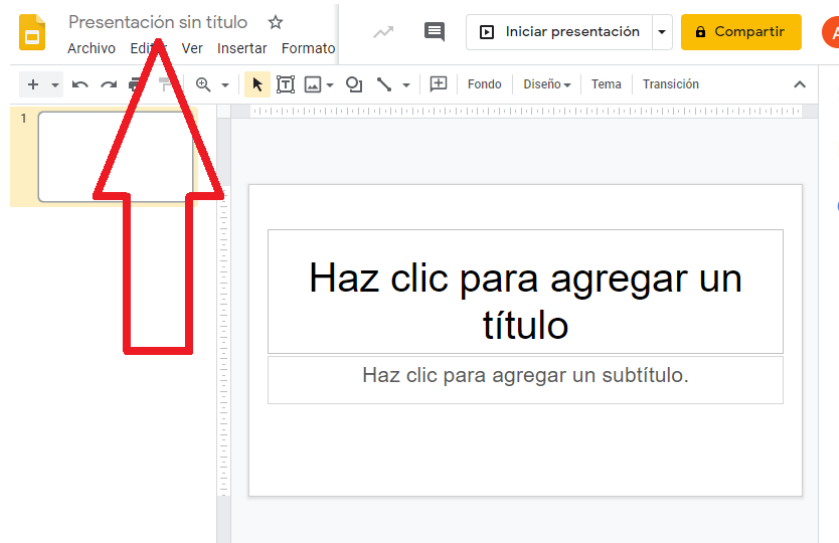
4.- Elige un tema para tu presentación, esas herramientas se encuentra en la parte superior, observa el rectángulo rojo:



5.- Cambia el nombre del trabajo (por defecto dice presentación sin título). Debes poner TECNOLOGÍA, SEGUIDO DE TU NOMBRE Y CURSO

EN MI CASO SERÍA: TECNOLOGÍA, ÁNGELA VILLALOBOS, 3A (TODO EN MAYÚSCULA).

Para esto debes hacer clic donde dice “presentación sin título” y escribir lo solicitado (es donde apunta la flecha):



Ya has terminado, igualmente puedes enviarte una copia a tu correo institucional para asegurarte de tenerlo listo.

ESPERO QUE LO APRENDIDO HOY TE SIRVA PARA LOS TRABAJOS DE TUS OTRAS ASIGNATURAS.

LA PRÓXIMA CLASE SEGUIREMOS TRABAJANDO CON LO APRENDIDO Y EVIDENCIAREMOS LOS AVANCES. ESTA CLASE NO SE DEBE ENVIAR NADA,.

CARIÑOS Y CUÍDATE TE ESPERO LA PRÓXIMA CLASE