

GUÍA DE LA FAMILIA DEL 40

Nombre:	Curso:	Fecha: Semana del 21 de septiembre.
----------------	---------------	---

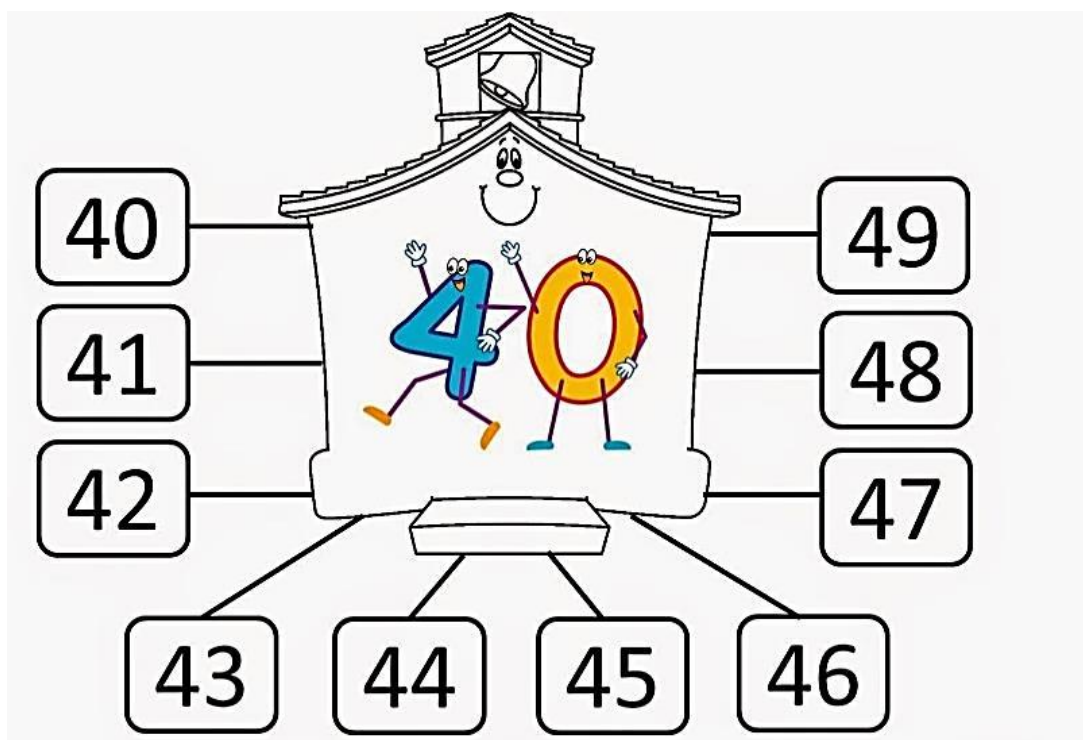
OBJETIVOS DE APRENDIZAJE:

Contar números naturales del 0 al 100, de 1 en 1, de 2 en 2, de 5 en 5, y de 10 en 10, hacia adelante y hacia atrás, empezando por cualquier número menor que 100. **(OA 1)**

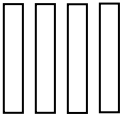
Leer números del 0 al 39 y representarlos de manera concreta, pictórica y simbólica. **(OA 3)**

Comparar y ordenar números del 0 al 20 de menor a mayor y/o viceversa, utilizando material concreto y/o software educativo. **(OA 4)**

FAMILIA DEL 40



1.-Completa la tabla:

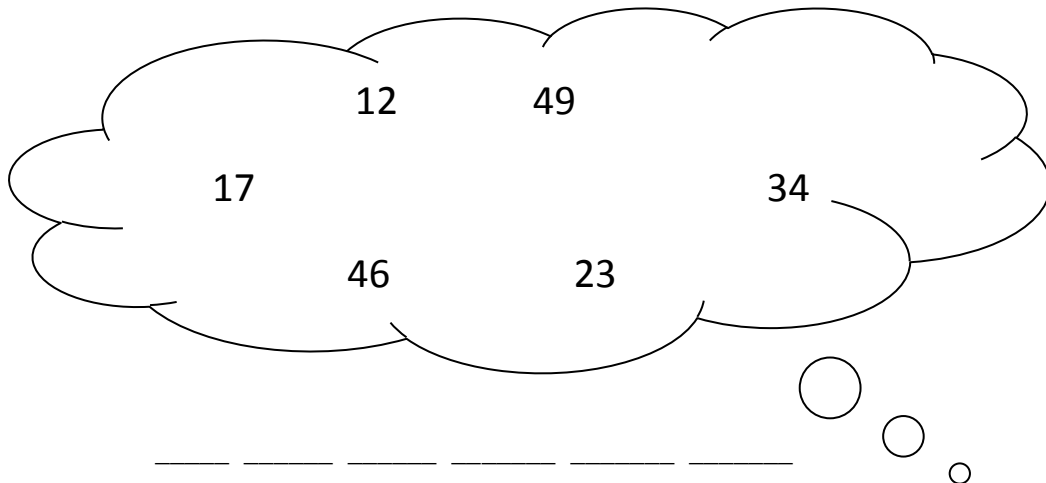
NÚMERO	DECENAS	UNIDADES	REPRESENTACIÓN	VALOR POSICIONAL	
				DECENAS	UNIDADES
40	4 decenas	0 unidades		DECENAS	UNIDADES
				4	0
41				DECENAS	UNIDADES
42				DECENAS	UNIDADES

NÚMERO	DECENAS	UNIDADES	REPRESENTACION	VALOR POSICIONAL	
43				DECENAS	UNIDADES
44				DECENAS	UNIDADES
45				DECENAS	UNIDADES
46				DECENAS	UNIDADES
47				DECENAS	UNIDADES
48				DECENAS	UNIDADES
49				DECENAS	UNIDADES

2. Completa la tabla con el número que falta:

0			3						9
10		12	13			16	17		
20				24				28	
30				34		36			39
40			43						49

3. Ordena los números de la  de mayor a menor.



4. Coloca el antecesor y sucesor:

_____ 40 _____

_____ 41 _____

_____ 46 _____

_____ 35 _____

_____ 34 _____

_____ 13 _____

_____ 12 _____

_____ 28 _____

_____ 47 _____

_____ 48 _____

5. Lee y une según corresponda:

44

Cuarenta y seis

46

Cuarenta y cuatro

40

Cuarenta y nueve


42

Cuarenta

49

Cuarenta y dos

6. Une los puntos según la secuencia numérica. Pinta



¡Muy bien!