



**Lenguaje y Comunicación**  
**Primeros básicos**  
**Trabajo en casa**

<b>Nombre</b>	<b>Curso</b>	<b>Fecha</b>
	1° ____	____/____/2020.

**Objetivo de Aprendizaje:**

OA 13: Experimentar con la escritura para comunicar hechos, ideas y sentimientos, entre otros.

**TRABAJO DE ESCRITURA Y LECTURA**

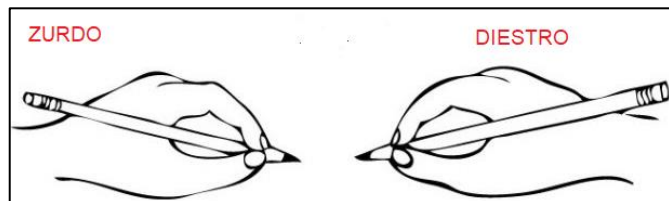
**Lectura y escritura de consonante "Q"**




**PAUTA DE EVALUACIÓN**

Páginas	Indicadores
Desde 106 hasta 113.	1- Marca con color rojo las letras mayúsculas.
	2- Sigue el modelo correctamente, respetando los espacios correspondientes.
	3.- Realiza las páginas completas.
	4.- Colorea correctamente las imágenes, según indicaciones dadas.
	5.- Presenta trabajo limpio y sin manchas.

RECUERDA TOMAR BIEN EL LÁPIZ

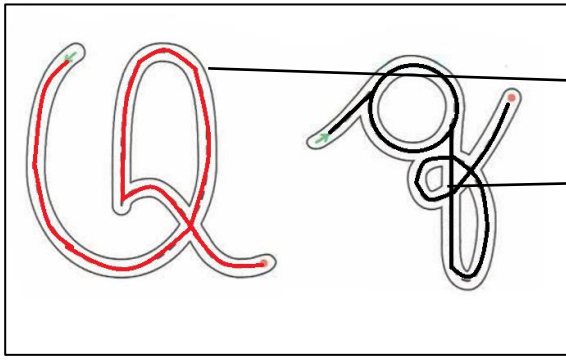


Recuerda la grafía de la "Q".









Recuerda **las letras para leer** se identifican con el **ojo**, porque con los ojos **lees**.

Recuerda **las letras para escribir** se identifican con **el lápiz** ya que con el **escribes**.






RECUEDA:  
**MAYÚSCULAS CON ROJO**  
MINÚSCULAS CON LAPIZ  
GRAFITO

En las páginas 107, 108, 109, 110, 111, 112 y 113, observa el ejemplo y completa las páginas, siguiendo las instrucciones que aparecen en la tabla de evaluación.



En la página 113, realiza orden de oraciones, siguiendo las siguientes instrucciones.



- Para ordenar de oraciones debes:**
1. Leer las palabras.
  2. Buscar la palabra con mayúscula y escribirla al principio.
  3. Buscar la palabra que tenga el punto y escribirla al final de la oración.
  4. Las palabras que queden se colocan al medio, dando sentido a la oración.
  5. Transcribir la oración completa.

Recuerda realizar las páginas hasta la 113.