

**Lenguaje y Comunicación**  
**Primeros básicos**  
**Trabajo en casa**

<b>Nombre</b>	<b>Curso</b>	<b>Fecha</b>
	1° ____	____/____/2020

**Objetivos de Aprendizaje:**

**OA 13:** Experimentar con la escritura para comunicar hechos, ideas y sentimientos, entre otros.

**TRABAJO DE ESCRITURA Y LECTURA**

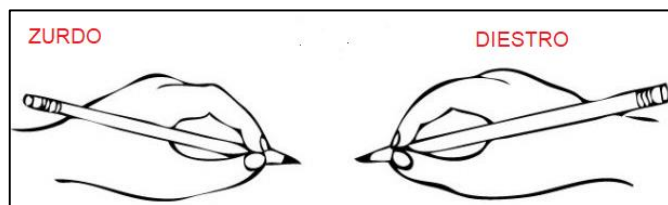
**Lectura y escritura de dígrafo "rr"**

**PAUTA DE EVALUACIÓN**




Fecha	Páginas	Indicadores
Semana del 07 al 11 de septiembre.	Desde 93 hasta 99.	1- Marca con color rojo las letras mayúsculas.
		2- Sigue el modelo correctamente, respetando los espacios correspondientes.
		3.- Realiza las páginas completas.
		4.- Colorea correctamente las imágenes según indicaciones dadas.
		5.- Presenta trabajo limpio y sin manchas.

RECUERDA TOMAR BIEN EL LÁPIZ



Recuerda el **sonido** de la "rr"




Recuerda **el dígrafo rr**, se escribe siempre con minúscula.




En las páginas 93, 94, 95, 96, 97, 98, 99. Observa el ejemplo y completa las páginas, siguiendo las instrucciones que aparecen en la tabla de evaluación.

Lee, repasa y copia las palabras.




María - pera - toro  
María - pera - toro



Ariel usa la careta.  
Ariel usa la careta


rva - parva  
rva - parva



rre - torre  
rre - torre




rri - perrito  
rri - perrito



rro - tarro  
rro - tarro



rru - carrusel  
rru - carrusel



Los perros corren.  
Los perros corren.

La radio es rosada.  
La radio es rosada.

El carro tiene tierra.  
El carro tiene tierra.

La escalera es alta.  
La escalera es alta.

Recuerda realizar las páginas hasta la 99.