

Lenguajes Artísticos Actividad 1

Nombre:	Fecha:
---------	--------

OA (7): Representar a través del dibujo, sus ideas, intereses y experiencias, incorporando detalles a las figuras humanas y a objetos de su entorno, ubicándolos en parámetros básicos de organización espacial (arriba/abajo, dentro/fuera).

Orientación a padres: Estimados padres y apoderados para la experiencia pedagógica de esta semana será en relación a la unidad en estudio de la asignatura de Lenguaje, y también mencionar que el material lo utilizaremos en nuestro encuentro online de la semana 23. Para esta experiencia necesitaremos lo siguiente:

- Guía de trabajo de este mismo periodo (cubos silábicos)
- Cartulina o hoja de block, para darle resistencia a nuestros cubos
- Pegamento y tijera

Actividad 1: Para comenzar con nuestra actividad recortaremos con mucho cuidado nuestros cubos silábicos, para luego pegarlos en nuestra base resistente, que podrá ser de cartulina o hoja de block. Ya pegado recortare los nuevamente los cubos y comenzare a armarlos con muchísimo cuidado y puede ser con ayuda de un adulto. Dejar secar para que no se despegue y se desarme. Ya teniendo los cubos silábicos esperar al encuentro de la semana 23 para poder usarlos en la actividad que está planificada para esa instancia.

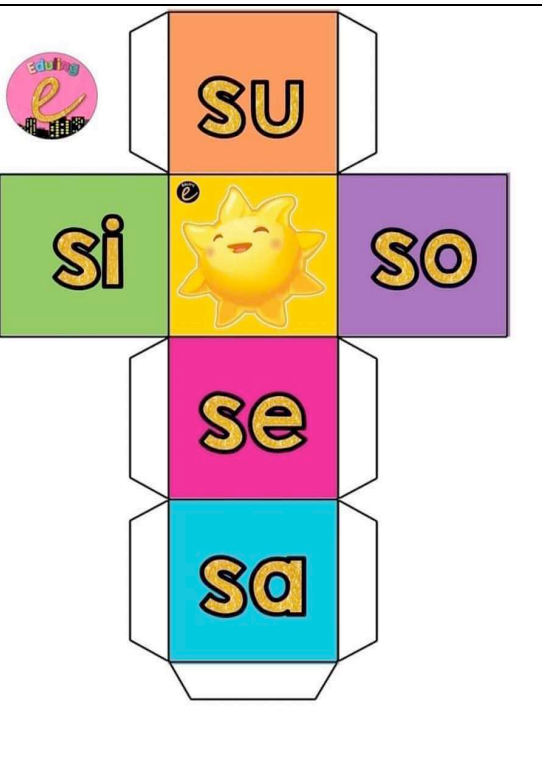
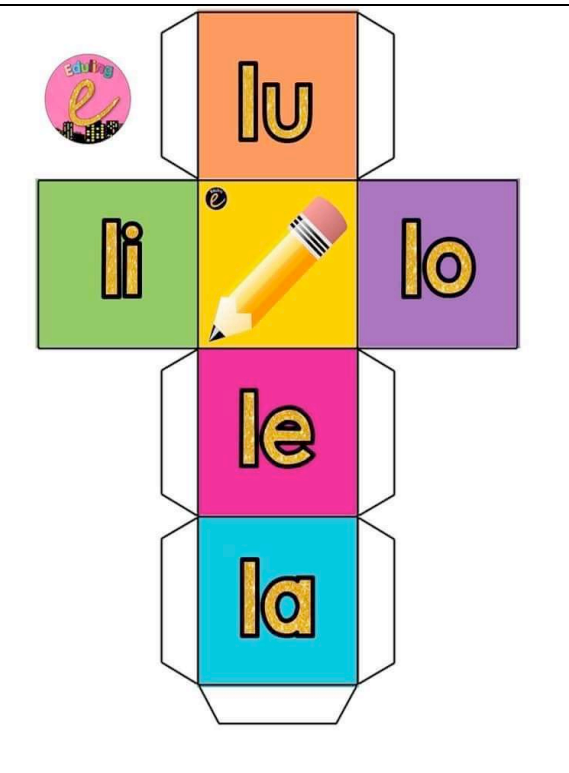
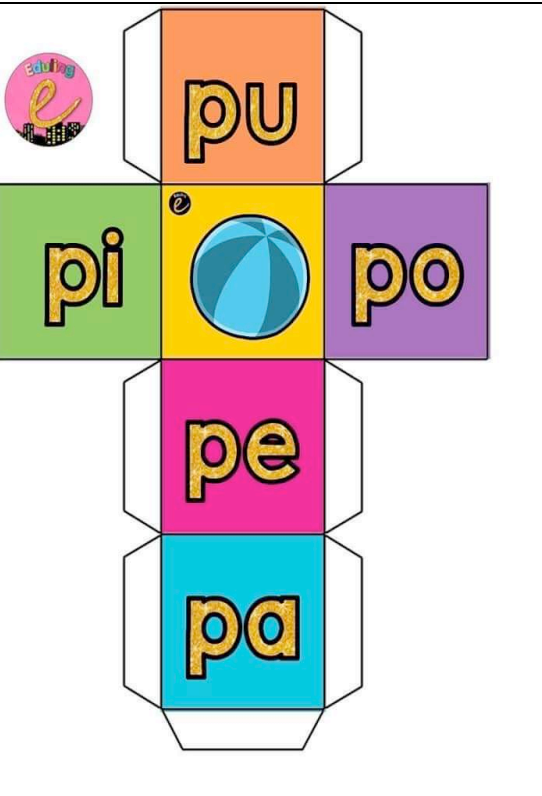
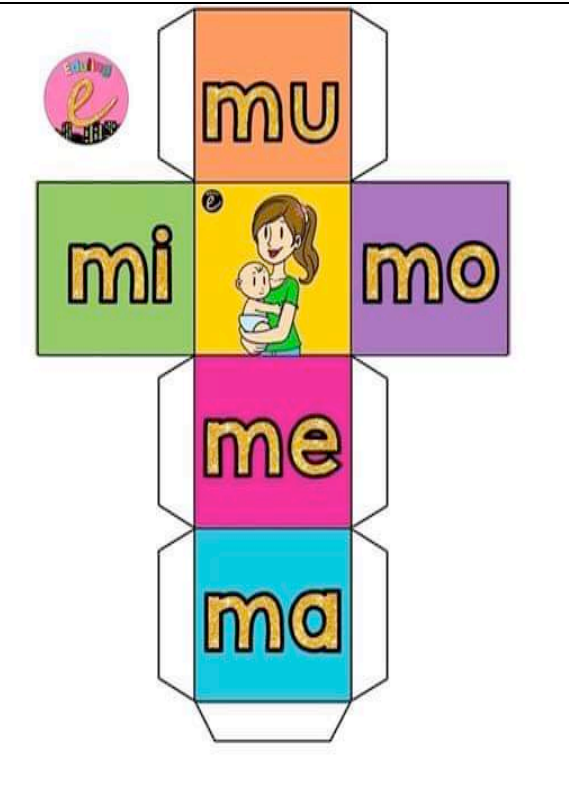
¡TE QUEDARÁ HERMOSO, COMO TUS TRABAJOS ANTERIORES!
Recuerda que deben estar listos para la semana 23 que corresponde desde el lunes 28 de Septiembre al 02 de Octubre.



	Si	No	
LENGUAJE ARTISTICO	1. Recorta sin ayuda el cubo silábico		
	2. Logra armar por si solo su cubo silábico		
	3. Menciona si le gusta o no la actividad realizada		



Guía recortable

 <p>Recortable card for the letter 'e'. The central yellow square features a smiling sun. The surrounding squares contain the syllables: 'su' (top), 'si' (left), 'so' (right), 'se' (bottom), and 'sa' (bottom-most). A small 'e' logo is in the top-left corner.</p>	 <p>Recortable card for the letter 'e'. The central yellow square features a pencil. The surrounding squares contain the syllables: 'lu' (top), 'li' (left), 'lo' (right), 'le' (bottom), and 'la' (bottom-most). A small 'e' logo is in the top-left corner.</p>
 <p>Recortable card for the letter 'e'. The central yellow square features a beach ball. The surrounding squares contain the syllables: 'pu' (top), 'pi' (left), 'po' (right), 'pe' (bottom), and 'pa' (bottom-most). A small 'e' logo is in the top-left corner.</p>	 <p>Recortable card for the letter 'e'. The central yellow square features a mother holding a baby. The surrounding squares contain the syllables: 'mu' (top), 'mi' (left), 'mo' (right), 'me' (bottom), and 'ma' (bottom-most). A small 'e' logo is in the top-left corner.</p>