



COMPRESIÓN DEL ENTORNO SOCIOCULTURAL ACTIVIDAD 1

Nombre:	Fecha:
---------	--------

OA (5): Comunicar algunos relatos sociales sobre hechos significativos del pasado de su comunidad y país, apoyándose en recursos tales como: fotografías, videos, utensilios u objetos representativos

Orientación a padres: Se invita a los niños (as) a recordar lo trabajado en la actividad anterior en donde aprendimos sobre la importancia de los apellidos y lo identificamos con un escudo heráldico. En la siguiente experiencia de aprendizaje de la 6° Unidad “Descubriendo la historia de Santiago”, aprenderás sobre la historia de algunos lugares representativos de tu localidad (Santiago) a través del siguiente video <https://youtu.be/x4C6LHj3Lsw> Posteriormente deberás responder la guía adjunta, Coloreando las respuestas correctas según corresponde.

Actividad: Guía, Responder preguntas.

YouTube

		Si	No
CESC 1	1.- Identifica a través de relatos simples sucesos significativos de su comunidad a partir de recursos representativos.		






GUIA DE APRENDIZAJE

I.- Responde las siguientes preguntas, coloreando las respuestas correctas.

1.- ¿Qué era el club hípico?

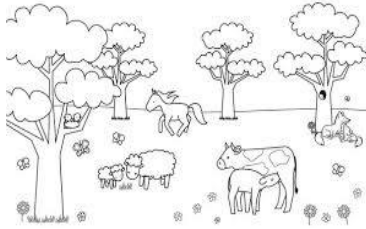


		
Casa donde tenían caballos	Museo de caballos	Lugar donde corrían los caballos

2.- ¿Qué animales utilizaban los jinetes para correr?

		
Caballos	Perros	Gallinas

3.- ¿Me puedes contar con tus palabras, lo que aprendiste de la historia del club hípico?

4.- ¿Qué era el Parque Causiño?

		
Campo	Parque	Playa



PRE-KINDER

5.- ¿Cuéntame con tus palabras que atractivos encontramos en el parque O'Higgins?

6.- ¿Me puedes contar, con tus palabras que aprendiste del parque O'Higgins?