


## Orientaciones para Padres PRE-KÍNDER del 10 al 14 de Agosto del 2020



Estimados Padres y Apoderados:

Junto con saludar, les enviamos las orientaciones y actividades a realizar con los niños/as la semana 17, del 10 al 14 de Agosto.

Recuerden que ahora las orientaciones para padres vienen en la misma hoja de las actividades, con el fin de facilitar la realización de éstas. Encontrarán los **OA (Objetivos de Aprendizaje)** que apuntan al objetivo que se quiere lograr en cada actividad, luego la orientación para padres, la guía con actividades y finalmente la lista de cotejo, donde se deberá leer el indicador y marcar **SI**, si el niño/a realiza la acción propuesta, y **NO**, si el niño/a no la realiza.

Les recordamos la importancia de realizar estas actividades cuando los niños/as estén cómodos, lejos de distractores, con una iluminación adecuada y con ganas de hacerlas. Si no cuentan con algún material para realizar las actividades, pueden reemplazarlos por los que tengan en casa. También pedirles, dentro de lo que puedan, ir archivándolas en alguna carpeta, sobre, archivador o lo que tengan, la idea es no salir a comprar alguna de éstas.

Semanalmente, podrán ver videos explicativos o juegos, realizados por las educadoras del nivel, como apoyo a la actividad que se está realizando. Éstos podrán ser en las asignaturas de Matemáticas, Lenguaje, CESC, EEN. En la programación y en las orientaciones los verán con este símbolo . Además, irá 1 link extra, con una actividad realizada por una de las asistentes del nivel, con el fin de entregarles a los niños/as algo hecho por ellas.

En cuanto a los encuentros virtuales, podrán verlos en la programación con este símbolo  Meet en el día que corresponda a cada curso. Recuerden que como ahora usamos la plataforma Meet, ya no enviaremos los links, ustedes los podrán ver agendados en su Calendar 

Google Calendar

Estaremos atentas si tienen alguna duda, ahora contamos con correos institucionales:

Pre – kínder A	<a href="mailto:marcela.gonzalez@colegiosancarlosquilicura.cl">marcela.gonzalez@colegiosancarlosquilicura.cl</a>
Pre – kínder B	<a href="mailto:melissa.rabelo@colegiosancarlosquilicura.cl">melissa.rabelo@colegiosancarlosquilicura.cl</a>
Pre – kínder C	<a href="mailto:jennifer.caceres@colegiosancarlosquilicura.cl">jennifer.caceres@colegiosancarlosquilicura.cl</a>
Pre – kínder D	<a href="mailto:fabiola.maurice@colegiosancarlosquilicura.cl">fabiola.maurice@colegiosancarlosquilicura.cl</a>

**Les adelantamos que para la próxima semana, la 18 (del 17 al 21 de agosto) solicitaremos realizar un video con algún animal salvaje que elijan. Las orientaciones y cómo enfocarlo, irán en la semana 17, sólo les decimos ahora para que vayan pensando qué animal salvaje escogerán para realizar su afiche.**

Recordarles que ya pueden acceder al aula virtual, a todas las asignaturas que fueron invitados por la Educadora del curso. Todas las semanas subiremos las guías y orientaciones, las que también podrán acceder desde la página del colegio.

Esperamos que las actividades les sea de gran utilidad, ya que fueron preparadas por todas las educadoras del nivel con gran dedicación.

Saludos cordiales  
Equipo Educación Parvularia