



Quinto Año Básico / Música
 Ángela Villalobos Ureta / 2020

COLEGIO
 SAN CARLOS
 QUILICURA

Guía de Música

Quintos Básicos 2020

SEMANA 20 DEL 31 DE AGOSTO AL 4 DE SEPTIEMBRE

Nombre		Curso
Tiempo estimado de trabajo 45 minutos aproximadamente		Habilidad a trabajar IDENTIFICAR
Objetivos de Aprendizaje: Conocer duración de los sonidos, representación gráfica y equivalencia entre ellos. Reconocer instrumentos musicales.		

RECORDEMOS QUE LA CLASE ANTERIOR APRENDISTE A INCORPORARTE A LA CLASE DE MÚSICA A TRAVÉS DE CLASSROOM Y ENVIAR LA EVIDENCIA DE LA ACTIVIDAD REALIZADA ANTERIORMENTE (GUÍA DE LA SEMANA 16) A TRAVÉS DE UN TUTORIAL. ESTAS ERAN LAS INSTRUCCIONES QUE SE ENCONTRABAN EN LA GUÍA NÚMERO 18, LAS CUALES ESTABAN EXPLICADAS PASO POR PASO, HASTA CON APOYO VISUAL PARA INSERTAR IMÁGENES. SE LAS VUELVO A PRESENTAR YA QUE VARIOS ESTUDIANTES CONSULTARON QUE NO SABÍAN QUE SE HACÍA Y CLARAMENTE EVIDENCIA QUE NO LEYERON LA GUÍA EN SU TOTALIDAD, YA QUE ESTABAN AL FINAL DE ÉSTA.

RECUERDEN SIEMPRE LEER TODO YA SEA EN TECNOLOGÍA O EN LAS OTRAS ASIGNATURAS.

- 1.- Sacar una foto a los cuadros de clasificación que debías completar (guía semana 16) y luego déjala guardada en tu computador.
- 2.- Abre un documento de Word en blanco, coloca como título "actividad semana 16" con mayúsculas, letra CALIBRI, tamaño 18.
- 3.- Subraya y centra el título.
- 4.- Luego bajo el título, inserta la foto de tu actividad realizada. Primero selecciona la pestaña INSERTAR (encerrado con rojo) y luego IMÁGENES (observa la flecha). Se va a desplegar un cuadro de diálogo, donde debes buscar la imagen y luego presionar, Insertar.
- 5.- Centra la imagen y luego guarda el documento con el nombre y apellido tuyo seguidos de semana 18, en mi caso sería ANGELA VILLALOBOS SEMANA 18.
- 6.- El día lunes 17, estará asignada la tarea en la carpeta TRABAJOS en la asignatura de MÚSICA. Entra al *Classroom* de la asignatura y sube tu archivo en la tarea correspondiente a la actividad, siguiendo las explicaciones del instructivo que se encuentra en esta guía.
EL TRABAJO NO SE ENVIABA POR CORREO, SOLO POR CLASSROOM.
 Si no tenías computador para hacer el archivo en WORD, ingresa a Classroom desde el celular y envías la fotografía de tu trabajo realizado.

ACTIVIDAD DE LA SEMANA 20

- 1.- Responde la encuesta que se encuentra como tarea en *Classroom*, el plazo es hasta el viernes 4 de septiembre a las 22:00 horas. Esta encuesta es sobre la tenencia de instrumentos musicales (flauta o metalófono).

2.- Realizar la retroalimentación de la actividad de la semana 18 a través de clase online por MEET. Esta clase estará agendada en tu calendario para el día miércoles 2 de septiembre y los horarios son:

14:00 5°A Y 5°B (También hablaremos de Tecnología)

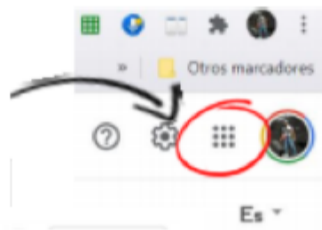
15:00 5°C Y 5°D (También hablaremos de Tecnología y Música)

Observa:


CLASES ONLINE A TRAVÉS DE MEET

Para ingresar a la clase, debes hacerlo desde tu calendario en Gsuite:

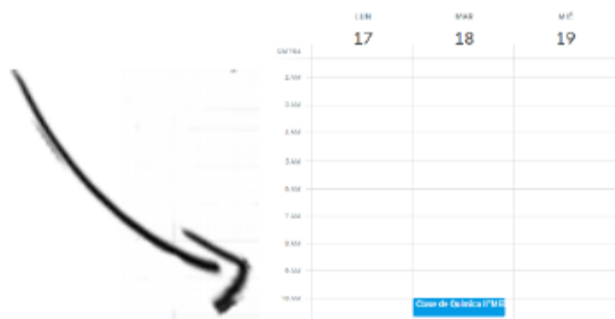
1. Ingresa a tu correo institucional y, en el rincón superior derecho, presiona este ícono.



2. Se abrirá un menú, en él, debes presionar "Calendario"



3. Dentro de tu calendario, busca la clase a la que debes entrar



4. Ingresa a la clase que te corresponda.

