

GUÍA DE LA FAMILIA DEL 20

Nombre:	Curso:	Fecha: SEMANA DEL 24 DE AGOSTO
----------------	---------------	---------------------------------------

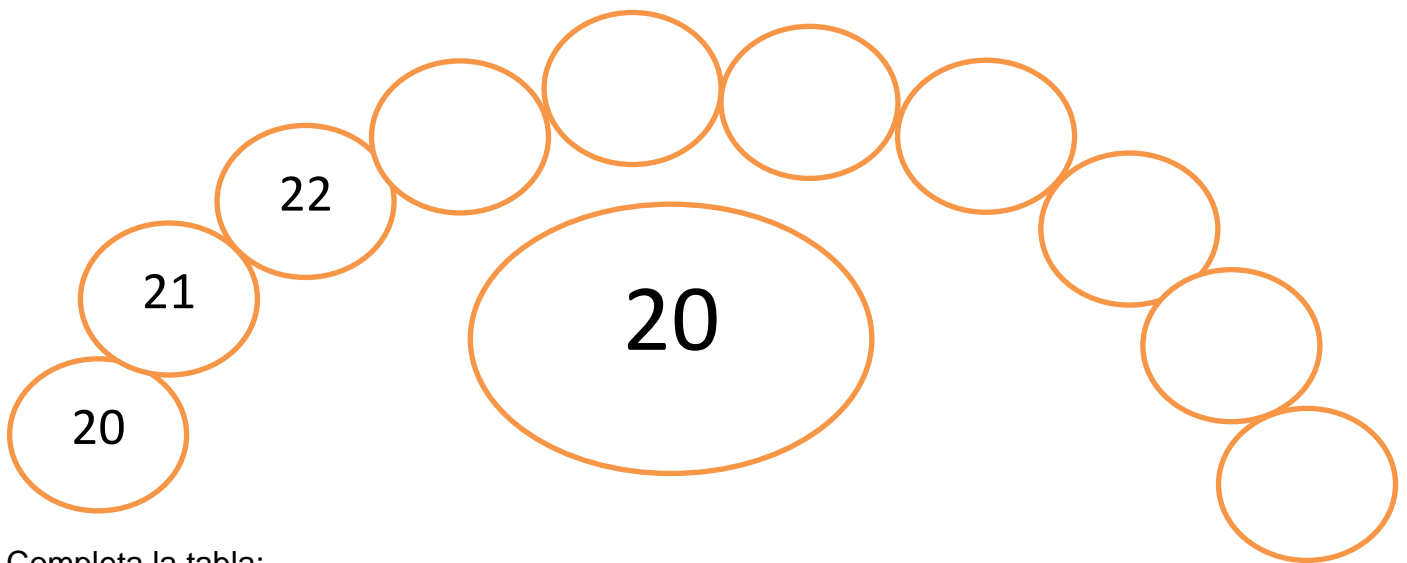
OBJETIVOS DE APRENDIZAJE:

Contar números naturales del 0 al 100, de 1 en 1, de 2 en 2, de 5 en 5, y de 10 en 10, hacia adelante y hacia atrás, empezando por cualquier número menor que 100. **(OA1)**

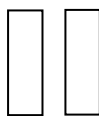

Leer números del 0 al 39 y representarlos de manera concreta, pictórica y simbólica. **(OA3)**

Comparar y ordenar números del 0 al 20 de menor a mayor y/o viceversa, utilizando material concreto y/o software educativo. **(OA4)**

FAMILIA DEL 20



1.- Completa la tabla:

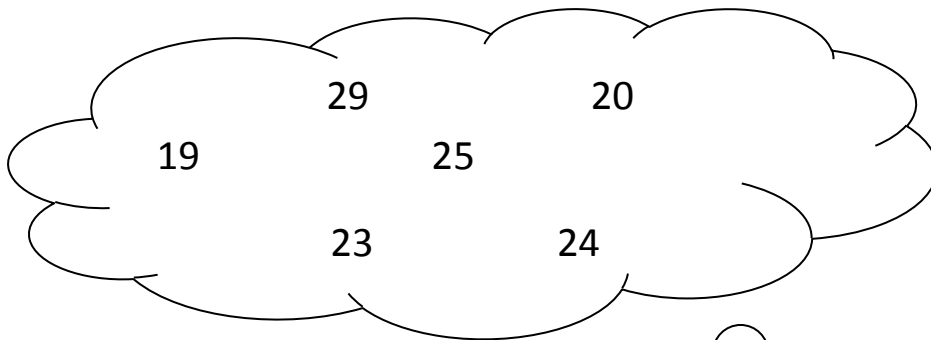
NÚMERO	DECENAS	UNIDADES	REPRESENTACIÓN	VALOR POSICIONAL	
				DECENAS	UNIDADES
20	2 decenas	0 unidades		DECENAS	UNIDADES
				2	0
21	2 decena	1 unidad		DECENAS	UNIDADES
				2	1
22				DECENAS	UNIDADES
23				DECENAS	UNIDADES
24				DECENAS	UNIDADES
25				DECENAS	UNIDADES

NÚMERO	DECENAS	UNIDADES	REPRESENTACION	VALOR POSICIONAL	
26				DECENAS	UNIDADES
27				DECENAS	UNIDADES
28				DECENAS	UNIDADES
29				DECENAS	UNIDADES

2. Completa la tabla con el número que falta:

21	22				26			29
-----------	-----------	--	--	--	-----------	--	--	-----------

3. Ordena los números de la  de mayor a menor.





4. Coloca el antecesor y sucesor:

_____ 21 _____

_____ 22 _____

_____ 20 _____

_____ 28 _____

_____ 23 _____

_____ 25 _____

_____ 26 _____

5. Lee y une según corresponda

20

VEINTE

21

VEINTIUNO

22

VEINTIDOS

23

VEINTITRES

24

VEINTICUATRO

25

VEINTICINCO

26

VEINTISEIS

27

VEINTISIETE

28

VEINTIOCHO

29

VEINTINUEVE