

## Lenguaje y Comunicación

### Primeros básicos

### Trabajo en casa

Nombre	Curso	Fecha
	1° ____	____/____/2020.

#### Objetivos de Aprendizaje:

(OA 2) Reconocer que las palabras son unidades de significado separadas por espacios en el texto escrito.

(OA 3) Identificar los sonidos que componen las palabras (conciencia fonológica), reconociendo, separando y combinando sus fonemas y sílabas.

#### TRABAJO DE COMPRESIÓN Y ESCRITURA

Trabajo en tu texto de lenguaje



**Lección 2** ¿Qué letras vamos a aprender?

1 Escucha o lee el poema.



**Las nubes**

En el país de las nubes se pueden encontrar muchas formas, muchas caras que no cesan de cambiar.

Son una frágil arcilla las nubes para moldear, en sus dedos sopla el viento alfarero del azar.

Alza castillos y puentes que nadie puede cruzar, abre ventanas azules que luego vuelve a cerrar.

En el país de las nubes lo que quieras hallarás, pero todo es pasajero como el tiempo, como el mar.

Alicia Morel. (s/f). Recuperado de: <http://www.cuatrogatos.org/show.php?tem=625>

- Nombra palabras que empiecen con n.
- Subraya una palabra que empiece con h.
- Encierra palabras que comiencen con f.
- Nombra una palabra que contenga la letra b.

En esta Lección aprenderás nuevas letras.

■ ¿Qué letras conozco? ¿cuáles me gustaría aprender?

■ ¿Hay alguna letra que me cueste recordar? ¿qué haré para recordarla?

ochenta

1. Lee o escucha el siguiente poema, recuerda realizar las siguientes acciones

- Nombra palabras que empiecen con **n**.
- Subraya una palabra que empiece con **h**.
- Encierra palabras que comiencen con **f**.
- Nombra una palabra que contenga la letra **b**.

2. Observa el siguiente video de la consonante "N" <https://youtu.be/20iEv9Ql6B0>


3. realiza la página 81 del texto de estudiante.

# N de Natalia

- Extiende tu brazo en el aire y escribe la letra n. Realiza movimientos lentos y en silencio.



¿Qué otras palabras comienzan con la letra inicial de mi nombre?



Recuerda, mayúsculas con lápiz rojo.

Recuerda, minúsculas con lápiz gráfico

- Pinta las sílabas con las que comienzan las palabras.



an  
na



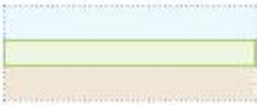


ni  
in



an  
na

- Escribe las palabras representadas en las imágenes. Luego, juega a leerlas.



Cuaderno página 24

