



### GRAFOMOTRICIDAD ACTIVIDAD 1

Nombre:	Fecha:
---------	--------

**OA (8):** Representar gráficamente algunos trazos, letras, signos, palabras significativas y mensajes simples legibles, utilizando diferentes recursos y soportes en situaciones auténticas

**Orientación a padres:** Se sugiere a los padres o adultos responsables a realizar ejercicios con las manos y especialmente con los dedos, se recomiendan unos 4 minutos de ejercicios. Ojalá poder con el ejemplo del video <https://www.youtube.com/watch?v=uzrkSPxxHJU> Para comenzar a trabajar con el libro necesitaremos de lo siguiente: Ubíquese a un costado del niño o niña. Realice preguntas tales como ¿Te acuerdas la letra que escribiste la actividad pasada? ¿Te acuerdas lo que hicimos con la letra aprendida?

Esta semana comenzaremos con la consonante que estamos aprendiendo ¿Te acuerdas cuál es? Así es!!! La Ss para poder reforzar esta consonante la escribiremos muchas veces, para que no se les olvide.

Actividad 1: Realiza la escritura de la consonante S en manuscrita, cuando termines puedes pegarla en tu cuaderno rojo. Recuerda que el rojo es del cuaderno de lenguaje.






		Si	No
<b>GRAFOMOTRICIDAD 1</b>	1. Transcribe siguiendo el orden de la cuadrícula		
	2. Transcribe cada una de las sílabas		
	3. Transcribe la palabra paso		
	4. Transcribe la palabra sapo		



COLEGIO  
SAN CARLOS  
QUILICURA

KINDER

sa se si so su





COLEGIO  
SAN CARLOS  
QUILICURA

KINDER

paso sapo

