

Nº 16 Study guideline  
5th Grade  
Unit 2

Student's name:	
Grade:	Date:

<b>OBJETIVO DE APRENDIZAJE :</b>
OA 14. Completar y escribir, de acuerdo a un modelo y con apoyo de lenguaje visual, textos no literarios.



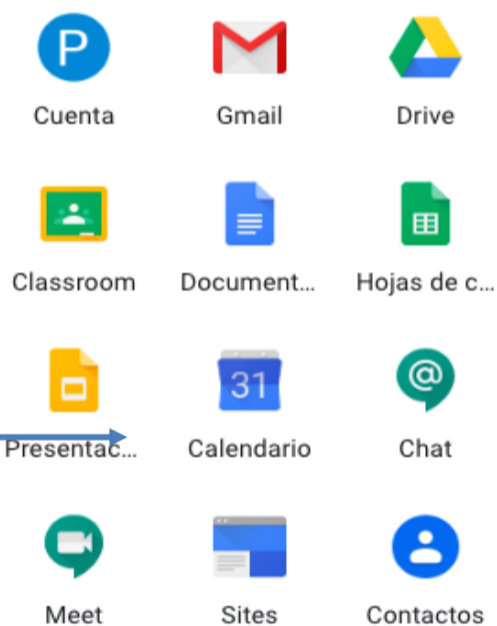
Meet



Google Calendar

Desde ahora, nos conectaremos a **MEET** para tener nuestras clases virtuales. Puedes hacer esto desde tu **PC o celular**. Recuerda que debes ingresar a tu **"Calendario"** en G-mail, **en el día y horario de siempre, y allí encontrarás el link de MEET con la clase agendada.** No olvides, que siempre deberás acceder de esta forma a tus clases.

Desde tu **PC**, debes abrir el correo en G-mail, y en la **esquina superior derecha**, hacer clic en los 9 puntos, donde se desplegará este mismo menú. **Si utilizas tu celular, debes procurar desde antes tener instaladas estas aplicaciones de Google para poder acceder a las clases.**



1. Look at the picture and write what is there in the fridge. / Observe la imagen y escribe qué hay en el refrigerador.

Review: FOOD/like /dislike

- 1) What's there in the fridge?

---



---



---



---



---



---



2) Answer the questions:

Do you like milk?.....

Do you like lettuce?.....

Do you like bread?.....

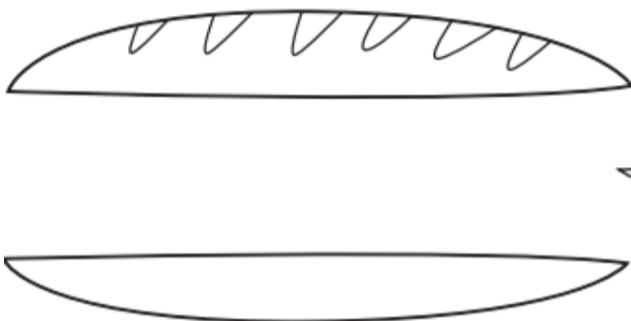
Do you like sausages?.....

Do you like chicken?.....

Do you like sardines?.....

3) Dibuje un sandwich con los alimentos y luego escriba lo que escogiste.

Draw a big sandwich. Write.



I've got a \_\_\_\_\_  
and \_\_\_\_\_ and  
\_\_\_\_\_ and \_\_\_\_\_  
sandwich!

4) Look at the pictures and write and watch the video:

**EXAMPLE: I like....BUT I don't like....**

Observe las imágenes y escriba según el ejemplo/ puedes ver el siguiente video para reforzar la expresión like / dislike

<https://www.youtube.com/watch?v=k-besF9yuHY>



\_\_\_\_\_



\_\_\_\_\_

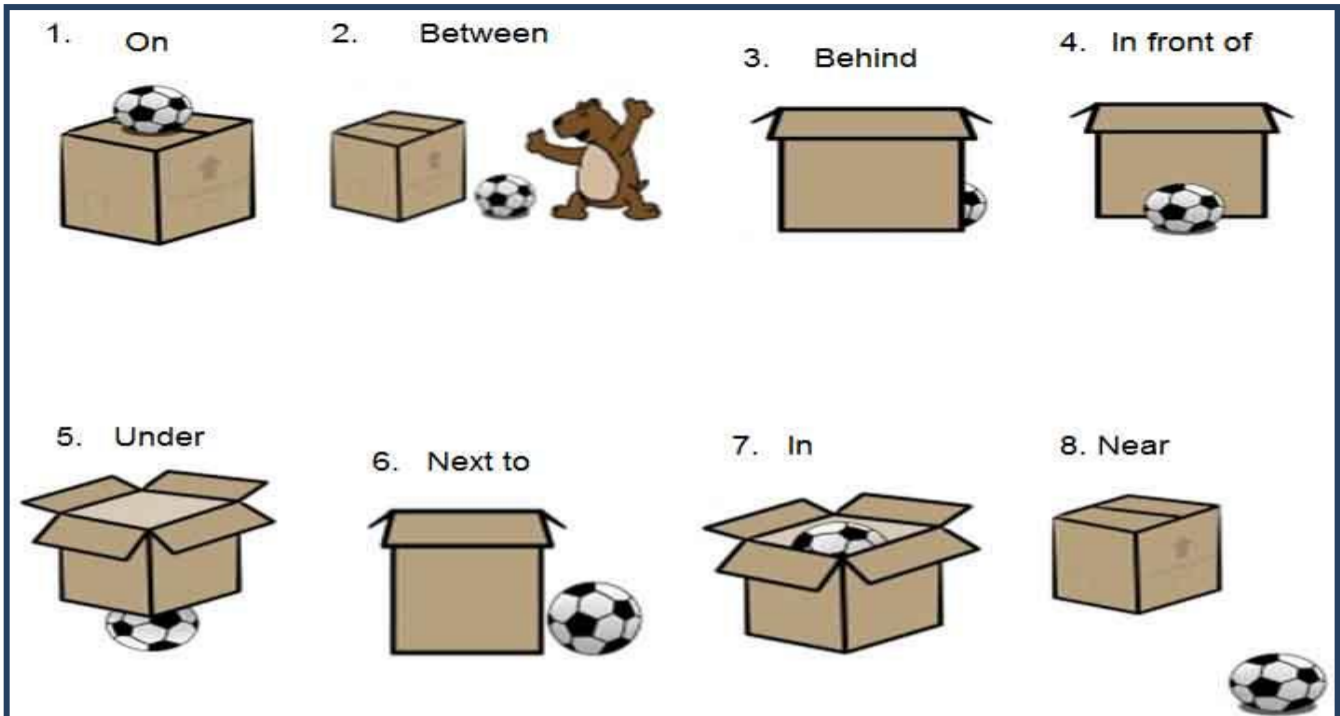


\_\_\_\_\_



\_\_\_\_\_


REVIEW: PREPOSITIONS OF PLACE



5. Look at the picture and write sentences using prepositions of place following the next example:

**EXAMPLE:** *There is a ball **under** the table.*



Mire la imagen y escriba oraciones, utilizando las preposiciones de lugar siguiendo el ejemplo.



1. CLOCK: There is a \_\_\_\_\_
2. CHAIR: \_\_\_\_\_
3. CAT: \_\_\_\_\_
4. LAMP: \_\_\_\_\_

**Self-evaluation. Put a ✓ according to the criteria given and think about what you did with this worksheet.**

\*Pon un ✓ de acuerdo al criterio dado y piensa sobre qué lograste hacer con esta guía de trabajo.

Criteria		
1. I learned new words.		
2. I was responsible doing this worksheet.		
3. I improved my reading skill and increased my vocabulary.		
4. I understood the content.		
5. I can explain this content to other people.		