




Colegio San Carlos de Quilicura
Ciencias Naturales/ 3° Básicos
Profesoras terceros básicos 2020

CREAR UNA VASIJA GRIEGA



¿SABIAS QUÉ?....

- Los griegos desarrollaron una bella cerámica, donde ilustraban elementos de sus creencias, tradiciones y vida cotidiana.
- Utilizaban colores como negro, rojo y anaranjado.





ES HORA DE CREAR!!!



MATERIALES

- Hoja de block o croquera
- Lápiz mina
- Lápices de colores
- Mucha imaginación....



- Manos a la obra








- En la hoja de block o croquera debes realizar un boceto de una vasija griega.
- Lo ideal es que utilices tu imaginación y crear una vasija.
- Puedes ver varios modelos y así tener una idea de como quieres tu vasija.













- 
- 
- Una vez que termines el boceto de tu vasija griega, debes enviar fotos de tu trabajo al correo de tu profesora.
 - Tienes 2 semanas de plazo para realizar el trabajo y enviarlo (hasta el domingo 6 de septiembre).