



Historia y Geografía y Ciencias Sociales
Guía Nº 15 Unidad 2 “Nuestra comunidad” Primeros Básicos
“INSTITUCIONES DE TU COMUNIDAD”
Trabajo en el hogar

Nombre: (Escribe tu nombre y apellido, con letra manuscrita, mayúscula y destacada con ron rojo la letra inicial)	Curso: 1º A,B,C,D	Fecha: ____/____/2020
---	--------------------------------	---------------------------------

Objetivo de Aprendizaje:
 Identificar la labor que cumplen, en beneficio de la comunidad, instituciones como la escuela, la municipalidad, el hospital o la posta, Carabineros de Chile, y las personas que trabajan en ellas. (OA 15)

Hola, chicos y chicas, ¿cómo están? Les cuento que hoy trabajaremos un resumen sobre “Las instituciones de nuestra comunidad”.

Recordemos:
 Existen las instituciones que son lugares que prestan un servicio a la comunidad o ayudan en casos de emergencia.

¿Te acuerdas cuáles eran?



Actividad N°1:


Encierra con un círculo de color verde el dibujo donde se encuentra la comisaria, con un círculo rojo los bomberos y con un círculo azul el hospital.


Actividad N°2:

Completa las siguientes oraciones con la **palabra** correspondiente del recuadro. *Relacionar*

Municipalidad	Bomberos	Institución	Hospital
---------------	----------	-------------	----------

Mi  es una _____.

A los  los atienden en un _____.

Si hay un , quienes nos ayudan son los _____.




Actividad N°3:

Memoriza los siguientes números de emergencia.

No olvides memorizar los siguientes números de teléfonos:



Este es el "ABC" de las emergencias:

- Ambulancia:  131
- Bomberos:  132
- Carabineros:  133



Actividad N°4:

Responde las siguientes preguntas.

¿A quién llamamos? Escribe en el espacio el número de emergencia correspondiente a cada situación. *Aplicar*







¿A qué institución debemos llamar en el siguiente caso? Pinta la que corresponda. *Inferir*




- Bomberos
- Carabineros
- Ambulancia

a. ¿Por qué debemos acudir a esta institución en este caso? Escribe tu respuesta. *Explicar*

Actividad N°5: Ponte a prueba.

1. Responde las adivinanzas y completa el siguiente crucigrama.

- A Muchos libros tengo y muchos libros presto, si vienes a visitarme, te entrego conocimiento.
- B Tocando el silbato y moviendo los brazos, ordeno y dirijo los autos del barrio.
- C Abierto estoy para todos los niños. Cerrado y triste me quedo en enero, febrero y todos los domingos.
- D Con una manguera, casco y escalera, apago los fuegos y las hogueras.
- E Agita la jeringa, pasa un algodón y rápidamente pone la inyección.



¡Descubre la palabra incógnita!



2. Elige una institución y explica qué labor cumple en beneficio de la comunidad.

MUY IMPORTANTEiiiiiiiiii

Educando valores:

Las llamadas a los **números de emergencia** son gratuitas desde cualquier parte del país. Por esto, es importante usarlos **solo en caso de emergencia**. No debes hacer bromas, ya que podrías evitar que se comunique una persona que de verdad lo necesita.



¿Cómo va el reto que tenemos pendiente?

Llego el momento, chicos la semana del 06 al 10 de julio en el encuentro de Historia realizaremos el reto de los días de la semana. ¡Te esperamos!

Reto los días de la semana.



¿Cómo están, queridos alumnos?

Espero que bien al igual que sus familias.

Saben, les quiero proponer un reto para cuando termine este mes de Junio.

¿Se animan? Este consiste en aprenderse los días de la semana de Memoria.

Se los dejo acá para que los memoricen y después puedan responder unas preguntas que les haremos el día del encuentro.

LUNES

MARTES

MIÉRCOLES

JUEVES

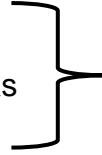
VIERNES

SÁBADO

DOMINGO

Preguntas para responder al reto de los días de la semana.

- 1.- ¿Qué días son fin de semana?
- 2.- ¿Qué días vas al colegio?
- 3.- ¿Qué día va antes de jueves?
- 4.- ¿Qué día va después de lunes?
- 5.- Si hoy es Martes que día será en dos días más?
- 6.- ¿Qué día es hoy?



Las preguntas 3, 4, 5 trabajarlas con todos los días.

Besitos, cuídate mucho.

Saludos a tu familia.

