



GUÍA DE REFLEXIÓN Y CONCLUSIÓN PROYECTO CIENTÍFICO “LAS SEMILLA DE LENTEJA”




Nombre:	Curso:	Fecha:
Tiempo estimado de trabajo 45 minutos	Habilidades: Observar y experimentar	
Objetivo de Aprendizaje: Reconocer y observar, por medio de la exploración, que los seres vivos crecen, responden a estímulos del medio, se reproducen y necesitan agua, alimento y aire para vivir, comparándolos con las cosas no vivas. (OA 1)		

Si no puedes imprimir esta guía puedes trabajar en el cuaderno.


1. Encierra los materiales que utilizaste en tu experimento.



2. Dibuja de manera ordenada los cambios que observaste en la semilla.



3. Pinta lo que necesitó la semilla para convertirse en una planta.



4. ¿Qué es lo que más te gusto de esta experiencia?
(Puedes pedir ayuda para escribir tu respuesta)

5. ¿Qué aprendiste al realizar este experimento?
(Puedes pedir ayuda para escribir tu respuesta)

AHORA YA PUEDES COLOCAR TU PLANTITA EN UN MACETERO QUE TE PERMITIRÁ MANTENERLA VIVA POR MÁS TIEMPO.



¡FELICITACIONES POR TU TRABAJO!

