

GUÍA DE ARTES VISUALES
PRIMEROS BÁSICOS
Colores y emociones

Nombre y apellido	Curso	Fecha
	1º _____	____ / ____ /2020

Objetivos de Aprendizaje:

(OA 2) Experimentar y aplicar elementos del lenguaje visual en sus trabajos de arte:

- línea (gruesa, delgada, recta, ondulada e irregular)
- color (puros, mezclados, **fríos y cálidos**)
- textura (visual y táctil).

(OA3) Expresar emociones e ideas en sus trabajos de arte a partir de la experimentación con:

- materiales de modelado, de reciclaje, naturales, papeles, cartones, pegamentos, lápices, pinturas, textiles e imágenes digitales.


Colores calidos, fríos y emociones

1. Recuerda el siguiente video
https://www.youtube.com/watch?v=gwlrTNDX_XM&t=15s
2. Recuerda los colores cálidos y fríos.
3. Piensa en 1 color cálido y en 1 color frío.
4. Escribe las siguientes frases y completa. (Recuerda usar 1 color cálido y 1 frío para cada emoción)




❖ **Cuando me enojo...**

1. ¿Con qué color lo identifico?
Colorea.



2. ¿En que parte de mi cuerpo lo siento? Dibuja.




3. ¿Qué haces para que se pase el enojo? Dibuja y colorea.


Hoja 1

❖ **Cuando estoy feliz ...**

1. ¿Con qué color lo identifico?
Colorea.



2. ¿En qué parte de mi cuerpo lo siento? Dibuja.



3. Has un dibujo que represente cuando te sientes feliz.

Hoja 2