



Unit 2: "Healthy habits"
Worksheet n°15

Student's name:	
Grade: 7th A B C	Date: July 20 – July 24

OA 8: Demostrar conocimiento y uso del lenguaje en conversaciones, discusiones y exposiciones para expresarse sobre actividades.

NOTAS IMPORTANTES:

- **EN PRIMER LUGAR, ESPERO TE ENCUENTRES MUY BIEN, CUIDÁNDOTE EN CASA JUNTO A TU FAMILIA.**
- **SI TE PERDISTE O SIMPLEMENTE QUIERES REPASAR LAS CLASES YA REALIZADAS, PUEDES CHEQUEARLAS EN EL CANAL DE YOUTUBE. INGRESA A ESTE LINK PARA VISUALIZARLAS:**

<https://www.youtube.com/playlist?list=PLuB8Akf3Dfh0Eie3rpubCUNrxOX0M96zt>

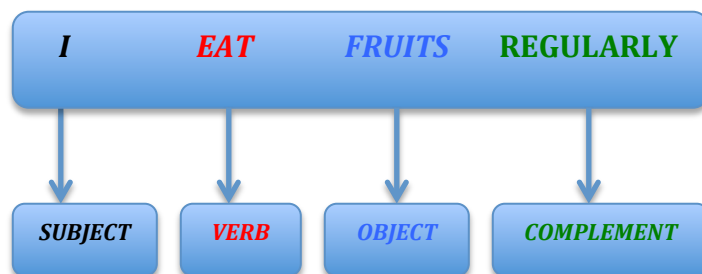


LET'S REVIEW WHAT WE KNOW ABOUT THE PRESENT SIMPLE TENSE SO FAR!

LAST CLASS, WE GOT TO KNOW THE **AFFIRMATIVE FORM OF THE PRESENT SIMPLE TENSE**. DO YOU REMEMBER? (EN LA CLASE PASADA, CONOCIMOS LA FORMA AFIRMATIVA DEL "PRESENTE SIMPLE". ¿LO RECUERDAS?)




AFFIRMATIVE FORM (FORMA AFIRMATIVA)





WE ALSO LEARNED THAT WE CAN FIND THREE FORMS IN ALL TENSES:
(TAMBIÉN APRENDIMOS, QUE EXISTEN TRES FORMAS EN ESTE TIEMPO VERBAL:)


- **AFFIRMATIVE (AFIRMATIVA)**
- **NEGATIVE (NEGATIVA)**
- **INTERROGATIVE (INTERROGATIVA)**



NOW IT'S THE TURN TO KNOW THE NEGATIVE AND INTERROGATIVE FORMS! ARE YOU PREPARED?
(AHORA, ES MOMENTO DE CONOCER LAS FORMAS NEGATIVA E INTERROGATIVA. ¿ESTÁS PREPARADO/A?)

AFFIRMATIVE FORM	NEGATIVE FORM	INTERROGATIVE FORM
I eat	I <i>don't</i> eat	<i>Do</i> you eat?
You eat	You <i>don't</i> eat	<i>Do</i> you eat?
She eats	She <i>doesn't</i> eat	<i>Does</i> she eat?
He eats	He <i>doesn't</i> eat	<i>Does</i> he eat?
It eats	It <i>doesn't</i> eat	<i>Does</i> it eat?
We eat	We <i>don't</i> eat	<i>Do</i> we eat?
They eat	They <i>don't</i> eat	<i>Do</i> they eat?

AS YOU CAN NOTICE IN THE CHART, **THE THIRD PERSON SINGULAR PRONOUNS (she/he/it)** WORK DIFFERENTLY AGAIN. IN THE NEGATIVE FORM, THEY TAKE "**DOESN'T**" BEFORE THE MAIN VERB. AS FOR THE INTERROGATIVE FORM, THEY ALSO TAKE "**DOES**" AT THE BEGINNING OF THE QUESTION. (COMO PODRÁS NOTAR EN LA TABLA, LOS PRONOMBRES SINGULARES DE LA 3ERA PERSONA "**she/he/it**", FUNCIONAN DISTINTO EN ESTAS FORMAS, TAMBIÉN. EN LA **FORMA NEGATIVA**, ESTOS PRONOMBRES LLEVAN "**DOESN'T**" ANTES DEL VERBO. EN CUANTO A LA **INTERROGATIVA**, ESTOS LLEVAN "**DOES**" AL PRINCIPIO DE LA PREGUNTA).





ARE YOU FOLLOWING? LET'S TRY NOW WITH THESE SHORT EXERCISES!

I.- Rewrite these short sentences into the negative form of the Present Simple. (Re-escribe estas oraciones siguiendo la forma negativa del Presente Simple).

1) Mario eats a banana for breakfast.

Mario **doesn't** eat a banana for breakfast.

2) They drink Coca-Cola when they eat french fries.

3) My dad likes tomatoes sauce very much.

4) Tony and Frank watch "Stranger Things" quite often.

5) Lucy plays chess with her grandad every evening.

II.- Underline the correct interrogative verb form. (Subraya la forma verbal correcta en interrogativo).

1) **Do** / Does the kids play soccer on Saturdays?

2) Do / Does the teacher eat vegetables for lunch?

3) Do / Does Paul and Cristobal like donuts?

4) Do / Does you walk to school every day?

5) Do / Does your mom cook legumes during the week?



EN ESTA OCASIÓN, TENDREMOS **UN NUEVO ENCUENTRO POR ZOOM** PARA DESARROLLAR ESTA CLASE.

PARA ESTO, ¡DEBES RESPETAR EL PROTOCOLO DE BUEN USO DEL AULA VIRTUAL!

INGRESA A LA CLASE CON LOS DATOS DE TU CURSO, DETALLADOS MÁS ABAJO. ☺

¡RECUERDA QUE PUEDES
INGRESAR DESDE TU
COMPUTADOR O CELULAR!



7ºA:

Tema: 7th A - English Meeting

Hora: 29 jul 2020 10:00 AM Santiago

Unirse a la reunión Zoom

<https://us04web.zoom.us/j/79563811907?pwd=cXIYUkJ5MGx5Z1M4cytvUVZzbHlwQT09>

ID de reunión: 795 6381 1907

Contraseña: 4ezniU

7ºB:

Tema: 7th B - English Meeting

Hora: 29 jul 2020 11:00 AM Santiago

Unirse a la reunión Zoom

<https://us04web.zoom.us/j/73437097758?pwd=cW9aVEQrTitkSTF1YkRCQkQzZWZlZz09>

ID de reunión: 734 3709 7758

Contraseña: 0n7GC3



7ºC:

Tema: 7thC – English Meeting

Hora: 29 jul 2020 12:00 PM Santiago

Unirse a la reunión Zoom

<https://us04web.zoom.us/j/71487769522?pwd=TTQ0TXQxZVpCWmpiWndKYkd6bVIQQT09>

ID de reunión: 714 8776 9522

Contraseña: 0gTFmr

SELF-EVALUATION – Put a ✓ according to the criteria given and think about what you did with this guide.

(Dibuja un ✓ según el criterio dado y reflexiona sobre tu desempeño en esta guía).

CRITERIA	☺	☹
1. <i>I learned new words.</i> (Aprendí nuevas palabras).		
2. <i>I was responsible during this class.</i> (Fui responsable en el desarrollo de esta clase).		
3. <i>I improved my language skills.</i> (Mejoré mis habilidades para entender el idioma).		
4. <i>I understood the content.</i> (Entendí el contenido).		
5. <i>I can explain this content to other people.</i> (Puedo explicar esto a otras personas).		

