



Unit 2: "Healthy habits"
Worksheet nº14

Student's name:

Grade: 7th A B C

Date: July 6 – July 10

OA 8: Demostrar conocimiento y uso del lenguaje en conversaciones, discusiones y exposiciones para expresarse sobre actividades.

NOTAS IMPORTANTES:

- **EN PRIMER LUGAR, ESPERO TE ENCUENTRES MUY BIEN, CUIDÁNDOTE EN CASA JUNTO A TU FAMILIA.**
- **QUISIERA RECORDARTE QUE, PARA *CONSULTAS PEDAGÓGICAS* QUE PUDIESEN SURGIR, RESPECTO DE ESTA GUÍA U OTRAS ACTIVIDADES POSTERIORES, PUEDES ESCRIBIRME AL *CORREO INFORMADO*, DONDE CONTESTARÉ TUS DUDAS, EN LOS *HORARIOS* TAMBIÉN INFORMADOS.**





PAY ATTENTION HERE!

WHEN WE WANT TO TALK ABOUT OUR HABITS OR DAILY ROUTINES, WE CAN USE THE **PRESENT SIMPLE TENSE**. (CUANDO QUEREMOS HABLAR SOBRE NUESTROS HÁBITOS O RUTINA, PODEMOS UTILIZAR EL TIEMPO "PRESENTE SIMPLE").



***LOOK AT THE EXAMPLES! (OBSERVA ESTOS EJEMPLOS)**



I **EAT** **FRUITS** **REGULARLY**




HE **DRINKS** **ENOUGH** **WATER**



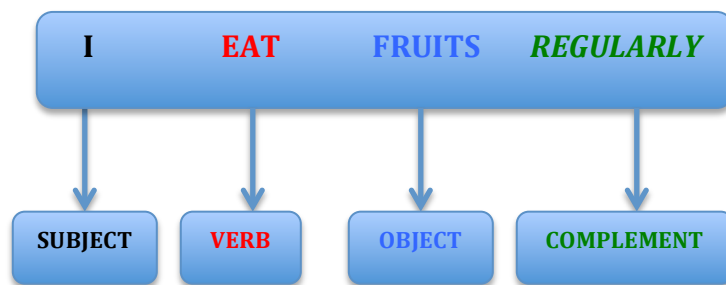
THEY **EAT** **FAST FOOD** **FREQUENTLY**

LIKE IN ALL TENSES, WE CAN FIND THREE FORMS: (PODEMOS ENCONTRAR TRES FORMAS VERBALES:)

- **AFFIRMATIVE (AFIRMATIVA)**
- **NEGATIVE (NEGATIVA)**
- **INTERROGATIVE (INTERROGATIVA)**



***LET'S ANALYSE ONE EXAMPLE! (¡ANALICEMOS UN EJEMPLO!)**






AFFIRMATIVE FORM (FORMA AFIRMATIVA)

SUBJECT	VERB
I (YO)	EAT
YOU (TÚ/USTEDES)	EAT
SHE (ELLA)	EATS
HE (ÉL)	EATS
IT (ESO)	EATS
WE (NOSOTROS/AS)	EAT
THEY (ELLOS/AS)	EAT

AS YOU CAN NOTICE IN THE CHART, **THE THIRD PERSON PRONOUNS (she/he/it) HAVE A CHANGE IN THE VERB FORM.** THEY TAKE AN **"S"** AT THE END OF THE VERB. BUT THAT'S JUST THE GENERAL RULE! THERE ARE OTHERS YOU MUST KNOW NOW! (COMO HABRÁS NOTADO EN LA TABLA, LOS PRONOMBRES SINGULARES DE LA 3ERA PERSONA **"SHE/HE/IT"** TIENEN UN CAMBIO EN SU FORMA VERBAL. ESTOS LLEVAN LA LETRA **"S"** AL FINAL DEL VERBO. PERO ESA ES SOLO LA REGLA GENERAL. HAY OTRAS REGLAS QUE DEBES CONOCER).



Rules	Examples
Most verbs take -s in the third person singular.	work – works s , dance – dances s , read – reads s , speak – speaks s
Verbs ending in -ss, -sh, -ch, -x and -o take -es .	kiss – kisses es , wash – washes es , watch – watches es , fix- fixes es
Verbs ending in a consonant + y , drop the y and take -ies .	study – stud ies , cry – cries es fly – fl ies , copy – cop ies
Verbs ending in a vowel + y , take -s .	play – plays s , say – says s , enjoy – enjoys s , obey - obeys s



IS IT CLEAR? LET'S SEE NOW WITH THESE SHORT EXERCISES!

I.- Write the third person singular form for these verbs. (*Escribe la forma de la tercera persona singular de estos verbos*).

- | | | |
|----------------|-----------|-----------|
| 1) wake= wakes | 4) study= | 7) relax= |
| 2) sleep= | 5) write= | 8) fly= |
| 3) play= | 6) stop= | 9) look= |

II.- Underline the correct verb form. (*Subraya la forma verbal correcta*).


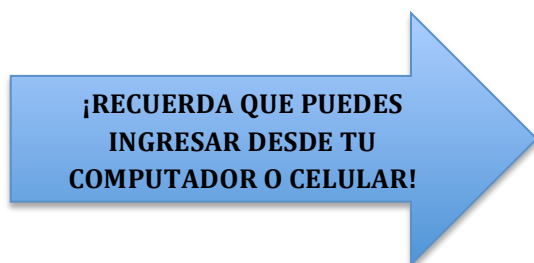
- 1) David plays / play tennis every Saturday.
- 2) We eat / eats eggs for breakfast every morning.
- 3) Sonia drink / drinks soda every day.
- 4) I cook/ cooks waffles on weekends.
- 5) My sister studies / study hard for her exams.



EN ESTA OCASIÓN, TENDREMOS NUESTRO **3ER. ENCUENTRO POR ZOOM** PARA DESARROLLAR ESTA CLASE.

PARA ESTO, **¡DEBES RESPETAR EL PROTOCOLO DE BUEN USO DEL AULA VIRTUAL!**

INGRESA A LA CLASE CON LOS DATOS DE TU CURSO, DETALLADOS MÁS ABAJO. ☺





7ºA:

Tema: 7thA - English Meeting

Hora: 8 jul 2020 10:00 AM Santiago

Unirse a la reunión Zoom

<https://us04web.zoom.us/j/71283228692?pwd=Z09nd29SMHRUYm1kdWRqRXpFOHErUT09>

ID de reunión: 712 8322 8692

Contraseña: 6XvEqT

7ºB:

Tema: 7thB - English Meeting

Hora: 8 jul 2020 11:00 AM Santiago

Unirse a la reunión Zoom

<https://us04web.zoom.us/j/75605364165?pwd=R3ZDS0UrTi9zbzFjODg1aTFwQTNaQT09>

ID de reunión: 756 0536 4165

Contraseña: 0XGw7G

7ºC:

Tema: 7thC - English Meeting

Hora: 8 jul 2020 12:00 PM Santiago

Unirse a la reunión Zoom

<https://us04web.zoom.us/j/78774423999?pwd=RW1pTHFkaIV5alM1QnliWEtWTjQ5dz09>

ID de reunión: 787 7442 3999

Contraseña: 4R4D8b



SELF-EVALUATION - Put a ✓ according to the criteria given and think about what you did with this guide. (Dibuja un ✓ según el criterio dado y reflexiona sobre tu desempeño en esta guía).

CRITERIA	☺	☹
1. I learned new words. <i>(Aprendí nuevas palabras).</i>		
2. I was responsible during this class. <i>(Fui responsable en el desarrollo de esta clase).</i>		
3. I improved my language skills. <i>(Mejoré mis habilidades para entender el idioma).</i>		
4. I understood the content. <i>(Entendí el contenido).</i>		
5. I can explain this content to other people. <i>(Puedo explicar esto a otras personas).</i>		

