

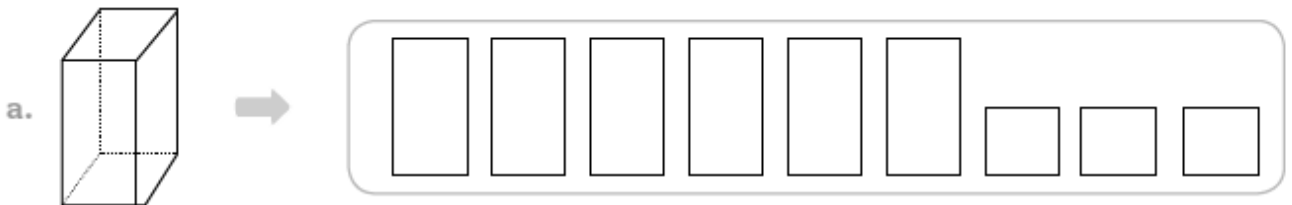
**Guía de aprendizaje:
"RELACIONAR FIGURAS Y CUERPOS GEOMETRICOS"
Unidad 1**

Nombre	Curso	Fecha
	4°	/ /


Objetivo de aprendizaje:

OA 15: Demostrar que comprenden la relación que existe entre figuras 3D y figuras 2D: construyendo una figura 3D a partir de una red (plantilla); desplegando la figura 3D.

I. Pinta las figuras geométricas que permiten formar cada cuerpo.

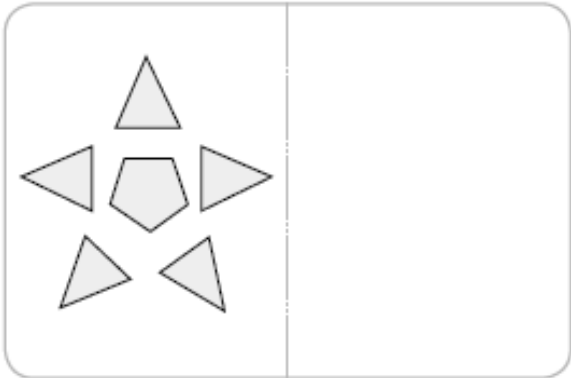


II. Dibuja las figuras geométricas que representan las caras de los siguientes cuerpos geométricos

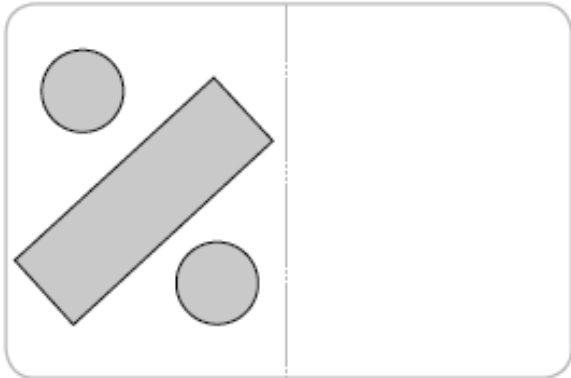


III. ¿Qué cuerpo forman las siguientes caras? Utiliza el recortable y pégalo

a.



b.



RECORTABLE

