



ENGLISH WORKSHEETS AT HOME N°1

UNIT 3: "The weather"

<i>Name</i>	<i>Grade</i>	<i>Date</i>
	2nd _____	____ / ____ / 2020
Time to work: 30 minutes	Ability: COMPRESIÓN Y EXPRESIÓN ORAL	
Objetivos de aprendizaje: (OA 1) Comprender textos leídos por un adulto o en formato audiovisual, breves y simples, como: rimas y chants; canciones; cuentos; diálogos. (OA 4) Escuchar textos orales y aplicar estrategias para apoyar la comprensión; por ejemplo: hacer predicciones; hacer conexiones con conocimientos previos; relacionar el texto con imágenes; focalizar la atención en palabras clave. (OA 10) Reproducir chants, rimas y diálogos muy breves y simples para familiarizarse con los sonidos propios del inglés.		

Instructions: Copia el objetivo y la fecha en tu cuaderno.

<https://www.youtube.com/watch?v=CXKj7bm4Ops> (tipos de climas)

Resolver la guía y pegarla en el cuaderno o archivarla, también puedes enviarla por correo electrónico.

Objective: Recognize and name different types of climates. (Reconocer y nombrar diferentes tipos de climas.)

Activity: Escribe el siguiente vocabulario en tu cuaderno.

Vocabulary

- 1) Cloudy: Nublado
- 2) Foggy: Brumoso
- 3) Rainy: Lluvioso
- 4) Snowy: Nevado
- 5) Stormy: Tormentoso
- 6) Sunny: Soleado
- 7) Windy: Ventoso
- 8) Hot: Caluroso
- 9) Cold: Frío



I.- Trace the words and coloring the picture. (remarca las palabras y colorea los dibujos)



Cloudy



Foggy




Rainy



Snowy




Stormy



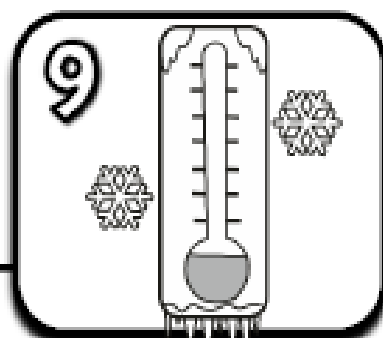
Sunny



Windy



Hot



Cold

II.- Practica pronunciación y vocabulario en el siguiente video:

<https://www.youtube.com/watch?v=6MGRkUIFZws> (Aprende y practica la canción de los distintos tipos de climas)

RECUERDA ESCRIBIR LA FECHA Y PEGAR LAS GUÍAS EN TU CUADERNO O ARCHIVARLAS EN UNA CARPETA PARA SU POSTERIOR REVISIÓN.

También puedes enviarla a mi correo: mpazcolegioscq2basico@gmail.com (Miss María Paz)