

En esta guía usted tuvo un desempeño.

BUENO  DESTACADO  EXCEPCIONAL

J CARLOS DE QUILICURA/ DEPARTAMENTO LENGUAJE Y COMUNICACIÓN

### GUÍA DE TRABAJO 11

#### SÍNTESIS DEL TRABAJO REALIZADO EN LA I UNIDAD

OA: PONER AL DÍA GUÍAS, REVISAR Y RETROALIMENTAR PROCESO DE APRENDIZAJE.



#### INSTRUCCIONES

Esta semana como te comentamos en las clases on line, queremos que te pongas al día con todas las guías que te hemos entregado. Así podrás, revisar y retroalimentar tu trabajo. Si surgen dudas, no olvides escribir a los correos abajo mencionados. Recuerda que todo el trabajo realizado te servirá, es registrado y será solicitado.

Para todas tus inquietudes, estaremos disponibles con mucho agrado para ti en los siguientes mail:

Consultas: 8A Y 8C [consultaproferita@gmail.com](mailto:consultaproferita@gmail.com)  
8B [profemarlene.lenguaje@gmail.com](mailto:profemarlene.lenguaje@gmail.com)

SESIÓN 1: LUNES 15 DE JUNIO/ TIEMPO ESTIMADO 45 MINUTOS

¡AHORA TE VAMOS A EXPLICAR EL TRABAJO QUE DEBES REALIZAR PARA PONER AL DÍA TUS GUÍAS!

CLASE ON LINE 5 8ABC – PROFESORAS RITA DE LA RIVERA-MARLEN RODRIGUEZ



#### 8 BASICO A

DIA: LUNES 15 DE JUNIO/ HORA: 15:00 PM

ID de reunión: 718 1406 3320/ Contraseña: 3qwnbd

<https://us04web.zoom.us/j/71814063320?pwd=MVFzTnJ1T2M1bGI1V2R3aTFPdUN6QT09>

#### 8 BASICO B

DIA: LUNES 15 DE JUNIO/ HORA: 16:00 PM

ID de reunión: 788 3513 7428/ Contraseña: 2CTshb

<https://us04web.zoom.us/j/78835137428?pwd=Tm9lWVlRM2V1OGZFSnN6S3YxaFFqUT09>

#### 8 BASICO C

DIA: LUNES 15 DE JUNIO/ HORA: 17:00 PM

ID de reunión: 728 7619 6346/ Contraseña: 6f8XJ6

<https://us04web.zoom.us/j/72876196346?pwd=RTFuK0haZ0c4OGY4RUF6S0V0ZzNXUT09>

#### IMPORTANTE

Con el objetivo de optimizar tu tiempo y el de tus compañeros, podrás ingresar a la clase en dos accesos.

1 ACCESO: 5 MINUTOS ANTES DE LA HORA DE INICIO.

2 ACCESO: HASTA 10 MINUTOS COMENZADA LA CLASE.

NO HABRÁN MÁS ACCESOS PARA INGRESAR

#### REVISAR PROTOCOLO PARA EL BUEN USO DEL AULA VIRTUAL

<https://colegiosancarlosquilicura.cl/2020/05/24/4126/>

SESIÓN 2: JUEVES 18 DE JUNIO/ TIEMPO ESTIMADO 45 MINUTOS.







¡AHORA TE VAMOS A EXPLICAR EL TRABAJO QUE DEBES REALIZAR PARA PONER AL DÍA TUS GUÍAS!

CONTENIDO	SEMANA	RECURSOS DE APOYO
MITOS Y LEYENDAS. NOTICIAS E INFOGRAFÍAS.	SEMANA 23 DE MARZO.	GUIA 1 <a href="https://colegiosancarlosquilicura.cl/wp-content/uploads/2020/03/LENG.-8%C2%BA-BASICOS_-GU%C3%8DA-N%C2%BA1-2.pdf">https://colegiosancarlosquilicura.cl/wp-content/uploads/2020/03/LENG.-8%C2%BA-BASICOS_-GU%C3%8DA-N%C2%BA1-2.pdf</a>  PPT

En esta guía usted tuvo un desempeño.

BUENO  DESTACADO  EXCEPCIONAL

J CARLOS DE QUILICURA/ DEPARTAMENTO LENGUAJE Y COMUNICACIÓN

epopeya. <b>Actividad on line 1</b> <b>Aprendo Libre</b>		
<b>GUÍA 4</b> Retroalimentación actividad on line aprendo libre.  Contexto de producción para entender una epopeya.	SEMANA DEL 27 DE ABRIL	<b>GUÍA 4</b> <a href="https://colegiosancarlosquilicura.cl/wp-content/uploads/2020/04/8%C2%BA-LENGUAJE_SOLUCIONARIO-GUIA-N%C2%BA3-Y-GUIA-N%C2%BA4_27-AL-30-ABRIL.pdf">https://colegiosancarlosquilicura.cl/wp-content/uploads/2020/04/8%C2%BA-LENGUAJE_SOLUCIONARIO-GUIA-N%C2%BA3-Y-GUIA-N%C2%BA4_27-AL-30-ABRIL.pdf</a>
<b>GUÍA 5</b> ✓ Retroalimentación análisis contexto de producción. ✓ El género épico. ✓ Elementos comunes en todas las epopeyas. ✓ Análisis epopeya finlandesa: El Kalevala.	SEMANA DEL 04 DE MAYO	<b>GUÍA 5</b> <a href="https://colegiosancarlosquilicura.cl/wp-content/uploads/2020/05/8%C2%BA-LENGUAJE_RETROALIMENTACION-GUIA-N%C2%BA4-Y-GUIA-N%C2%BA5_04-AL-08-MAYO.pdf">https://colegiosancarlosquilicura.cl/wp-content/uploads/2020/05/8%C2%BA-LENGUAJE_RETROALIMENTACION-GUIA-N%C2%BA4-Y-GUIA-N%C2%BA5_04-AL-08-MAYO.pdf</a>
<b>GUÍA 6</b> <b>SESIÓN 1:</b> Retroalimentación análisis epopeya finlandesa: El Kalevala. <b>Actividad on line 2</b> <b>Aprendo Libre</b>  EPOPEYA GRIEGA: Análisis Fragmento la Odisea.	SEMANA DEL 11 DE MAYO	<b>GUÍA 6</b> <a href="https://colegiosancarlosquilicura.cl/wp-content/uploads/2020/05/8%C2%BA-LENGUAJE_RETROALIMENTACION-GUIA-N%C2%BA5-Y-GUIA-N%C2%BA6_11-AL-15-MAYO.pdf">https://colegiosancarlosquilicura.cl/wp-content/uploads/2020/05/8%C2%BA-LENGUAJE_RETROALIMENTACION-GUIA-N%C2%BA5-Y-GUIA-N%C2%BA6_11-AL-15-MAYO.pdf</a>
Retroalimentación actividad On Line 2 Aprendo Libre. Retroalimentación Análisis fragmento La Odisea.  El lenguaje de la poesía en el poema épico.	SEMANA DEL 18 DE MAYO	<b>GUÍA 7</b> <a href="https://colegiosancarlosquilicura.cl/wp-content/uploads/2020/05/8%C2%BA-LENGUAJE_RETROALIMENTACION-GUIA-N%C2%BA6-Y-GUIA-N%C2%BA7-CON-CLASE-ONLINE_18-AL-22-MAYO-1.pdf">https://colegiosancarlosquilicura.cl/wp-content/uploads/2020/05/8%C2%BA-LENGUAJE_RETROALIMENTACION-GUIA-N%C2%BA6-Y-GUIA-N%C2%BA7-CON-CLASE-ONLINE_18-AL-22-MAYO-1.pdf</a> <b>CLASE ON LINE 1</b> 
Elementos del lenguaje de la poesía.	SEMANA DEL 25 DE MAYO	<b>GUÍA 8</b> <a href="https://colegiosancarlosquilicura.cl/wp-content/uploads/2020/05/8%C2%BA-LENGUAJE_RETROALIMENTACION-GUIA-N%C2%BA7-Y-GUIA-N%C2%BA8-CON-CLASE-ONLINE_25-AL-29-MAYO.pdf">https://colegiosancarlosquilicura.cl/wp-content/uploads/2020/05/8%C2%BA-LENGUAJE_RETROALIMENTACION-GUIA-N%C2%BA7-Y-GUIA-N%C2%BA8-CON-CLASE-ONLINE_25-AL-29-MAYO.pdf</a> <b>CLASE ON LINE 2</b> 
Elementos del lenguaje de la poesía.	SEMANA DEL 01 DE JUNIO	<b>GUÍA 9</b> <a href="https://colegiosancarlosquilicura.cl/wp-content/uploads/2020/05/8%C2%BALENGUAJE_RETROALIMENTACION-GUIA-N%C2%BA8-Y-GUIA-N%C2%BA9-CON-CLASE-ONLINE_01-AL-05-JUNIO.pdf">https://colegiosancarlosquilicura.cl/wp-content/uploads/2020/05/8%C2%BALENGUAJE_RETROALIMENTACION-GUIA-N%C2%BA8-Y-GUIA-N%C2%BA9-CON-CLASE-ONLINE_01-AL-05-JUNIO.pdf</a> <b>CLASE ON LINE 3 CON DESAFÍO 1</b>  
<b>TODOS LOS VISTOS EN LA I UNIDAD.</b>	SEMANA DEL 08 DE JUNIO	<b>GUÍA 10</b> <a href="https://colegiosancarlosquilicura.cl/wp-content/uploads/2020/06/8%C2%BALENGUAJE_GUIA-N%C2%BA10-CON-CLASE-ONLINE_08-AL-12-JUNIO.pdf">https://colegiosancarlosquilicura.cl/wp-content/uploads/2020/06/8%C2%BALENGUAJE_GUIA-N%C2%BA10-CON-CLASE-ONLINE_08-AL-12-JUNIO.pdf</a> <b>CLASE ON LINE 4 CON DESAFÍO 2</b>  

Recuerda que no es necesario imprimir las guías, puedes resolverlas en tu cuaderno. No olvides anotar el número y la fecha de la guía, así llevarás un orden.

