

## **GUÍA DE TRABAJO EN CASA N°6**

Nombre y apellido	Curso	Fecha
	1º _____	____/____/2020

### **Aprendizajes Esperados:**

**AE 1:** Reconocen en su historia personal, empezando por la vida, diversas manifestaciones de Dios Padre.

**AE 5:** Conocen procedimientos que les ayudan a saber orar.

**AE 10:** Expresan gratitud al Señor Jesús, Hijo de Dios, por estar en medio nuestro.

¡Buenos días, mis niños y niñas!

Espero se encuentren bien junto a sus familias.

Mis queridos niños, hoy vamos a reforzar y terminar la unidad n°1 con esta nueva guía de trabajo.

### **Instrucciones para la lectura y desarrollo de la guía:**

- Siéntate cómodamente, guarda silencio y escucha atentamente las instrucciones que te van a leer.
- Pregunta a los adultos si tienes alguna pregunta.
- Desarrolla la siguiente guía de trabajo.

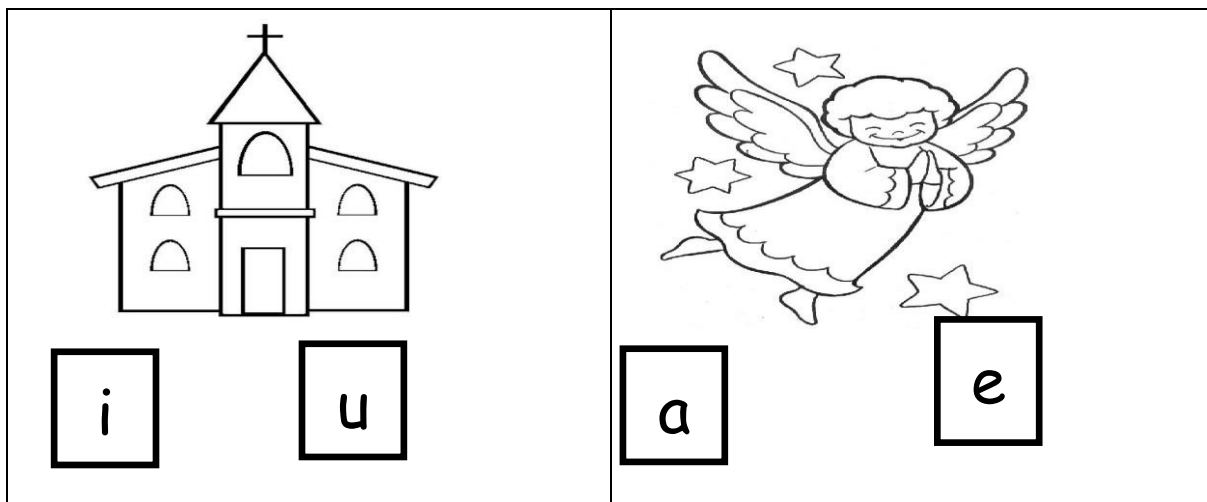
**I. Escribe una pequeña oración en la nube más grande de la siguiente imagen, luego con un lápiz de color sigue el camino correcto del laberinto para llevar tu oración a Dios Padre, luego colorear de hermosos colores la imagen.**




**Le hablamos a Dios. Él es nuestro amoroso padre celestial.**

## II. Sonido inicial y sonido final


😊 Nombra las imágenes relacionadas con la oración a Dios y marca con una X la vocal inicial.



III. Marca con una X las malas acciones y colorea las buenas acciones que debemos practicar y que nos enseña nuestro amigo Jesús.



IV. Une los puntitos y luego dibuja tu imagen dentro del ovalo junto a Jesús.



V. Une con una línea las buenas acciones, que llenan de amor nuestro corazón con la imagen de Dios Padre. Luego pinta la imagen de Dios de hermosos colores.



¡MUY BIEN HOY TE GANASTE OTRA ESTRELLITA, PIDE A TUS PADRES TE LA DIBUJEN BAJO TU TAREA!

