

GUÍA PATRONES RÍTMICOS

Nombre:	Curso:	Fecha:
---------	--------	--------


Objetivos de Aprendizaje:

OA 1: Escuchar cualidades del sonido y elementos del lenguaje musical, y representarlos de distintas formas.

OA 4: Cantar y tocar instrumentos de percusión y melódicos.

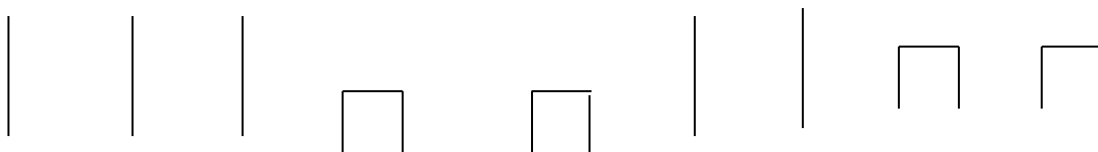
RECUERDA: Cuando aparece el titi el pulso representa dos aplausos rápidos y el Ta un aplauso solamente, marca con aplausos los siguientes ejercicios y luego escribe en el riel de escritura como muestra el ejemplo:

a)




Ta titi Ta Ta Ta titi Ta

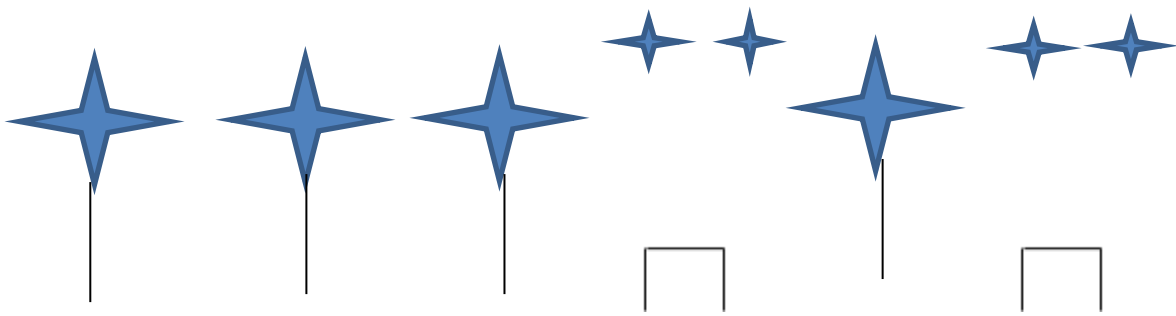
b)



c)



d)



e)

