

Colegio San Carlos
de Quilicura

COMPONER Y DESCOMPONER NÚMEROS

ASIGNATURA: MATEMÁTICA

CURSO: 1° BÁSICO

UNIDAD: N°1

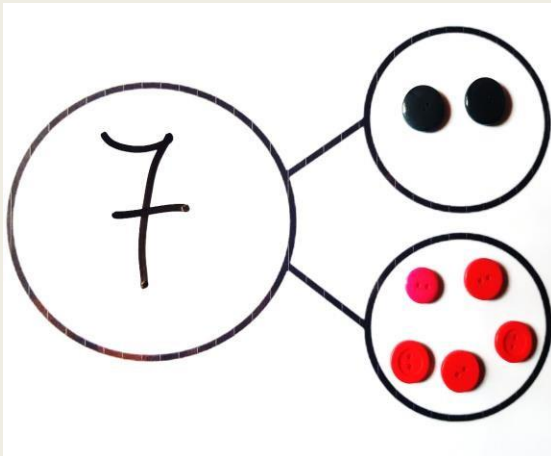
¿En qué trabajaremos?



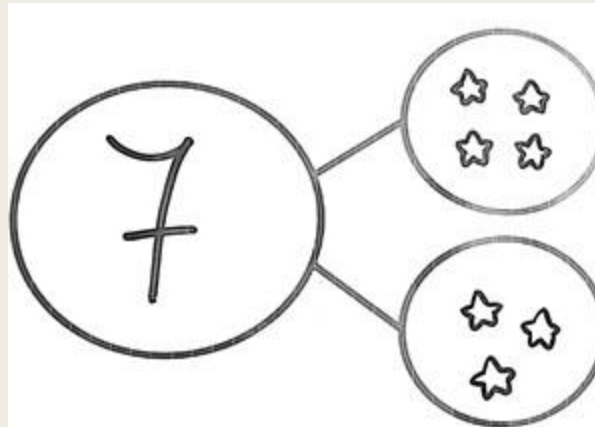
Aprenderás a componer y descomponer números del 0 al 20 de manera aditiva, en forma concreta, pictórica y simbólica.

Lo que ya sé

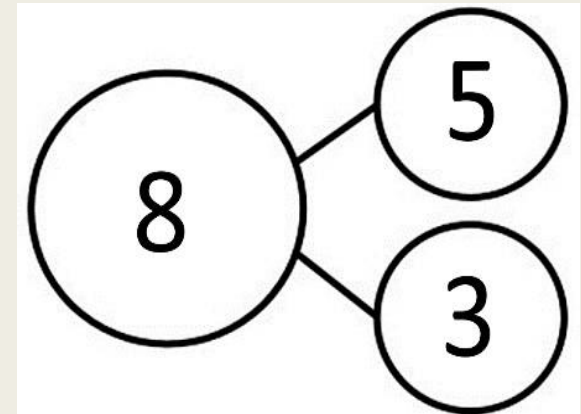
Sabemos **descomponer** de forma concreta, pictórica y simbólica.



**Descomponer
de forma
concreta**



**Descomponer
de forma
pictórica**

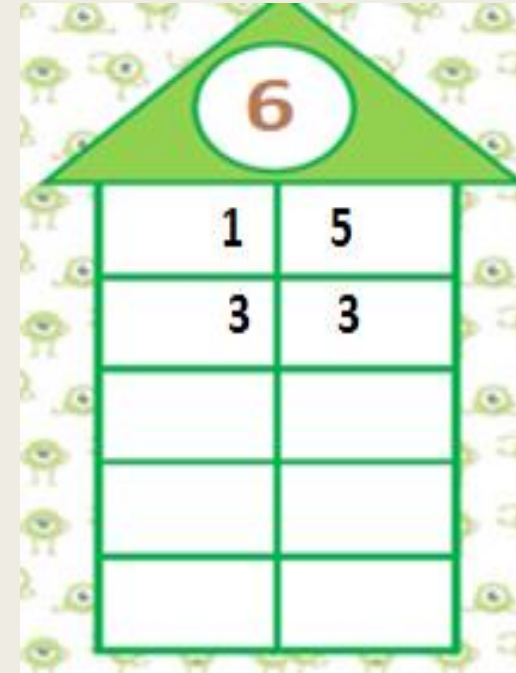


**Descomponer
de forma
simbólica**

¡Descomponer utilizando la casita de descomposición!

Una forma de representar todas las descomposiciones de un número simbólicamente se puede hacer mediante la casita de la descomposición.

Observa el ejemplo $1+5$ son 6 , $3+3$ son 6



Texto de estudio página 27 hasta 31,
Cuaderno de actividades, páginas 14 y 15.



Pongo en práctica lo aprendido

Trabajo en la guía de estudio

- Antes de comenzar a trabajar en la guía recuerda que debes pegarlas en tu cuaderno.
- Sigue la rutina de clases.
- Escribe la fecha utilizando letra ligada, por ejemplo: Semana del 4 de mayo.
- Escribe el objetivo con letra ligada: Componer y descomponer números, utilizando material simbólico.
- Por último pega tu guía de trabajo y comienza a desarrollar las actividades una a una.



Juegos interactivos para reforzar contenidos



- <https://www.mundoprimeria.com/juegos-educativos/juegos-matematicas/suma-resta-vertical-1o-10>
- <https://arbolabc.com/juegos-de-sumas/juguemos-con-burbujas-sumas-hasta-20>
- <https://arbolabc.com/juegos-de-sumas/sumemos-con-ratita-rita-hasta-20>
- <https://arbolabc.com/juegos-de-numeros/memoria-cantidades-y-numeros>