

GUÍA CONTAR NÚMEROS HASTA 100

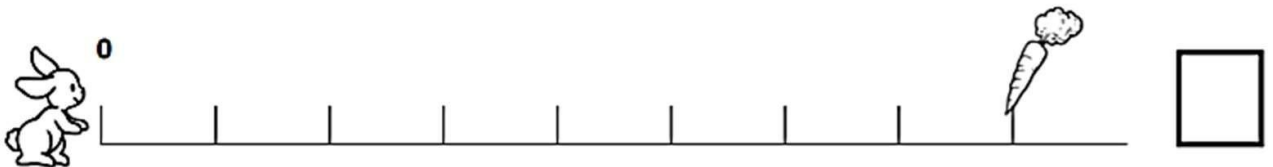
Nombre:	Curso:	Fecha:
---------	--------	--------

OBJETIVO DE APRENDIZAJE:

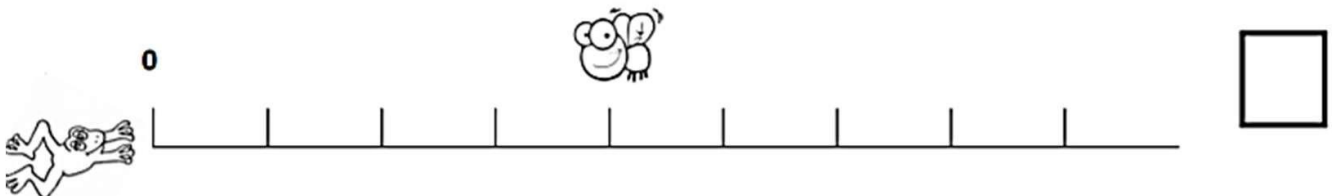
OA 1: Contar números del 0 al 100 de 1 en 1, de 2 en 2, de 5 en 5 y de 10 en 10, hacia adelante y hacia atrás, empezando por cualquier número menor que 100.

- I. Cuenta de 1 en 1, indica la cantidad de saltos que debe dar cada animal para llegar hasta su comida.

¿CUANTOS SALTOS DEBE DAR EL CONEJO PARA LLEGAR A LA ZANAHORIA?



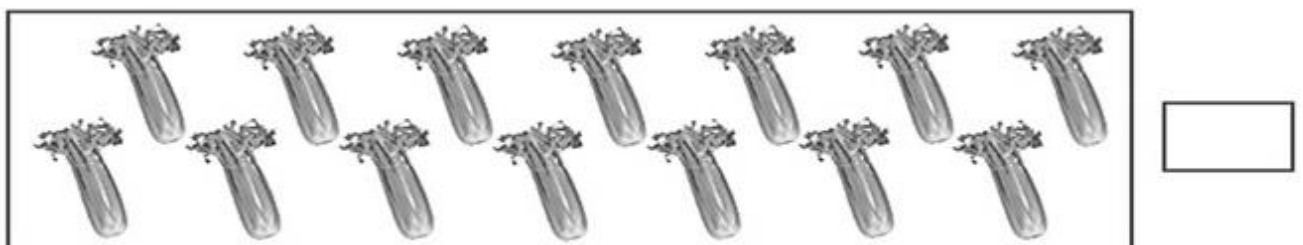
¿CUANTOS SALTOS DEBE DAR LA RANA PARA LLEGAR A LA MOSCA?





¿CUANTOS SALTOS DEBE DAR EL GRILLO PARA LLEGAR A LA HOJA?



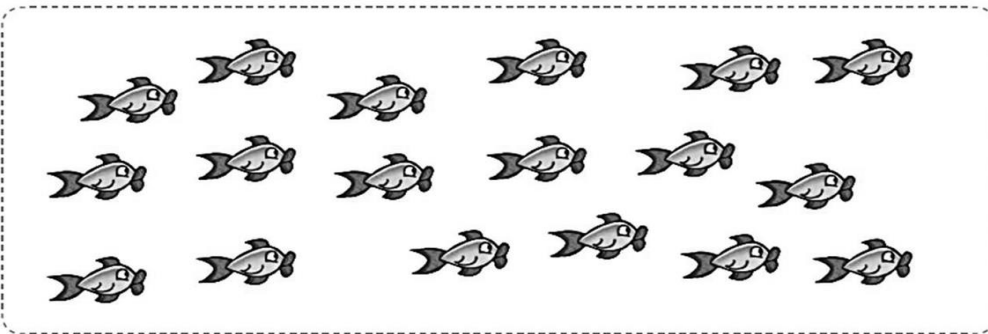
- II.- Encierra de a dos elementos. Luego, cuenta de 2 en 2 y escribe la cantidad.



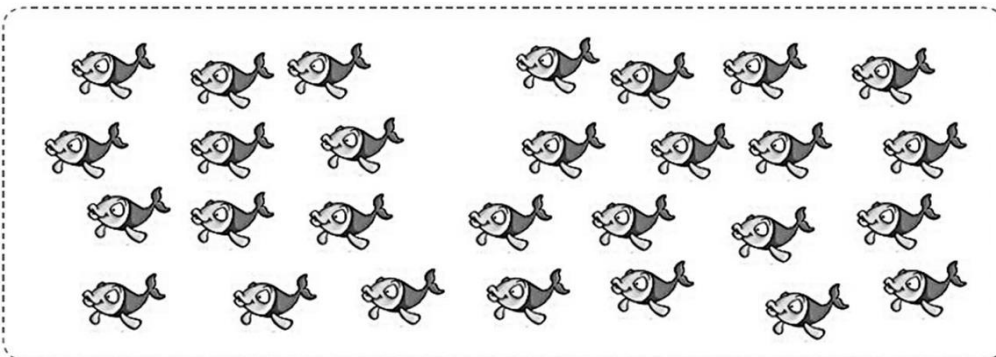


III.- Cuenta los peces según se indique y escribe la cantidad en el recuadro. Encierra las agrupaciones 2 en 2 , 10 en 10 , 5 en 5.

De 2 en 2.



De 10 en 10.



De 5 en 5.

